

RAPORT O STANIE GMINY TRZEBIATÓW

ZA ROK 2025





Spis treści

Spis treści.....	2
1. WSTĘP	6
2. PODSTAWOWE INFORMACJE O GMINIE TRZEBIATÓW	10
2.1. Położenie i obszar Gminy	11
2.2. Gminy partnerskie.....	12
2.3. Demografia	14
2.4. Bezrobocie w Gminie Trzebiatów w 2025 r.	17
2.5. Jednostki pomocnicze	18
2.6. Współpraca z organizacjami pozarządowymi	19
2.7. Działalność gospodarcza	22
3. GOSPODARKA NIERUCHOMOŚCIAMI I ROLNICTWO	26
3.1. Grunty.....	27
3.2. Przejęcia gruntów. Sprzedaż nieruchomości.	28
3.3. Uchwały Rady Miejskiej i ich wykonanie	30
3.4. Melioracje	31
4. ROLNICTWO.....	33
4.1. Liczba gospodarstw rolnych na terenie gminy.....	34
4.2. Koła Gospodyń Wiejskich.....	34
5. OCHRONA ŚRODOWISKA.....	35
5.1. Program Ochrony Środowiska	36
5.2. Ochrona klimatu i jakości powietrza.....	36
5.3. Zagrożenie hałasem	39
5.4. Pole elektromagnetyczne	40
5.5. Gleby.....	41
5.6. Zasoby przyrodnicze.	41
5.7. Gospodarka wodno-ściekowa.....	42
6. GOSPODARKA KOMUNALNA. ZARZĄD DRÓG GMINNYCH I GOSPODARKI KOMUNALNEJ	46
6.1. Zarząd Dróg Gminnych i Gospodarki Komunalnej – utrzymanie	47



6.2. Drogi Publiczne – gmin modernizacja dróg, chodników i placów	48
6.3. Place zabaw, siłownie plenerowe i skatepark czyli mała architektura sportowo-rekreacyjna w miejscach publicznych Gminy Trzebiatów.....	55
6.4. Opieka nad zwierzętami bezdomnymi oraz zapobieganie bezdomności zwierząt na terenie Gminy Trzebiatów w 2025 r.	56
6.5. Rozwój i utrzymanie infrastruktury przystankowej.....	58
6.6. Cmentarze Komunalne.....	59
6.7. Utrzymanie czystości oraz zieleni w mieście i gminie.	61
6.8. Oświetlenie ulic i placów	65
6.9. Stadion sportowy, boiska.....	66
6.10. Gospodarka odpadami komunalnymi.....	66
7.PORT MORSKI W MRZEŻYNIE	70
7.1. Stan posiadania.....	71
7.2. Zadania portu.....	75
7.3. Zatrudnienie.....	85
8.WODOCIĄGI I KANALIZACJA. ZAKŁAD WODOCIĄGÓW I KANALIZACJI „TRZEBIATÓW” SP. z o.o.....	86
8.1. Działania zrealizowane przez spółkę w 2025 r.....	87
8.2. Zakład Wodociągów i Kanalizacji Trzebiatów sp. z o.o. w liczbach.....	90
9.ZAKŁAD GMINNY „MRZEŻYNO” SP. Z O. O. - TURYSTYKA	92
9.1. Plaża.....	94
9.2. Kąpieliska	95
9.3. Obiekty noclegowe	97
9.4. Mrzeżyńskie Centrum Sportu	98
10.TRZEBIATOWSKI OŚRODEK KULTURY	103
10.1. Informacje ogólne	104
10.2. Zatrudnienie.....	105
10.3. Działalność Trzebiatowskiego Ośrodka Kultury w roku 2025.	105
10.4. Biblioteka	112
10.5. Muzeum Pałacowe 2025 r.	114
10.6. Działania promocyjne	117
10.7. Współpraca z organizacjami i instytucjami.....	118
10.8. Założenia Trzebiatowskiego Ośrodka Kultury na rok 2026 i najbliższe lata.....	119



11. MIESZKALNICTWO – ZAKŁAD BUDYNKÓW KOMUNALNYCH „TRZEBIATÓW” Sp. z o. o.	120
12. POMOC SPOŁECZNA	142
13. BEZPIECZEŃSTWO	152
13.1. Rada Koordynacyjna Bezpieczne Miasto Trzebiatów	154
13.2. Powiatowa komisja bezpieczeństwa – uczestnictwo w pracach bieżących poprzez raportowanie, wyjazdy na odprawy	154
13.3. Bezpieczeństwo w placówkach oświatowych	155
13.4. Współpraca ze Strażą Pożarną oraz ochotniczymi jednostkami OSP na terenie Gminy Trzebiatów	155
13.5. Działalność Straży Miejskiej	156
13.6. Współpraca z Policją	158
13.7. Informacja dodatkowa	159
14. OŚWIATA	160
14.1. Stan organizacji szkół i przedszkola	161
14.2. Remonty i zakupy	162
14.3. Kadra i system doskonalenia zawodowego (rok szkolny 2024/2025)	164
14.4. Wyniki egzaminu ósmoklasisty	165
14.5. Pomoc Psychologiczno- Pedagogiczna	165
14.6. Stan realizacji zadań oświatowych gminy na rzecz uczniów i szkół	167
14.7. Dochody i wydatki na prowadzenie poszczególnych placówek oświatowych w 2025 r.	170
14.8. Działalność legislacyjna gminy w zakresie edukacji w 2025 roku	170
15. GOSPODARKA PRZESTRZENNA I OCHRONA ZABYTKÓW	171
15.1. Zagospodarowanie przestrzenne	172
15.2. Ochrona zabytków	173
16. FINANSE	175
16.1. Podstawowe parametry	176
17. REALIZACJA PODATKÓW I OPŁAT LOKALNYCH	182
17.1. Podział podatków	183
17.2. Udział podatków w budżecie gminy	183
17.3. Struktura wpływów z podatków i opłat lokalnych	184
17.4. Zaległości w spłacie podatków i opłat lokalnych w 2025 r.	185
17.5. Opłata miejscowa	187



18.INWESTYCJE I WAŻNIEJSZE REMONTY.	188
19.PROMOCJA	196
19.1. Wybrane działania promocyjne.	197
19.2. Wybrane wydarzenia promocyjne w 2025 r.	198
19.3. Przykładowe wydarzenia promocyjne.	201
20.REALIZACJA PLANU FINANSOWEGO KULTURY FIZYCZNEJ	206
20.1. Dotacje dla klubów sportowych.....	207
20.2. Organizacja imprez sportowych w gminie.	208
21.SPIS TABEL	216



1. WSTĘP



Na podstawie art. 28aa ust. 1. Ustawy z dnia 8 marca 1990 r. o samorządzie gminnym (Dz. U. z 2026 r., poz. 662) Burmistrz Trzebiatowa przedstawia raport o stanie Gminy Trzebiatów w roku 2025.

Drodzy Mieszkańcy Gminy Trzebiatów!

Oddaję w Państwa ręce Raport o stanie Gminy Trzebiatów za rok 2025 z poczuciem, że czas w tych dwunastu miesiącach zgęstniał. Tak jakby w jednym roku zadziały się co najmniej dwa lata! Ilość wyzwań, zdarzeń i projektów, którą realizowaliśmy jako samorząd wspólnie z radą, ale także przy wsparciu naszych jednostek, spółek, szkół i organizacji pozarządowych była imponująca. Ale to, co najistotniejsze to, że rzeczy pozornie poza naszym zasięgiem - wydarzyły się właśnie w mijającym roku. Najbardziej spektakularnym momentem w ostatnich miesiącach, ale i śmiało mogę rzec, w ostatnich 15 latach było odzyskanie przez trzebiatowski samorząd terenu przy kościele, który od połowy maja 2025 r., już nie musieliśmy nazywać słynną „dziurą” w sercu miasta. Tak zrobiliśmy to! Zrobiliśmy wspólnie dzięki zrozumieniu całej rady i w porozumieniu z byłym już właścicielem, od którego gmina odkupiła teren. Teren, który od kilku miesięcy stanowi miejsce tymczasowego postoju, a w przyszłości - mam nadzieję stanie się miejscem nowej, miejskiej zabudowy. Miejscem, gdzie za sprawą naszych mieszkańców staną urokliwe kamieniczki, a My zapomnimy ile wstydu i problemów przysporzyła nam ta przez lata nierozwiązana historia. To bezprecedensowe wydarzenie pokazało moc pięknej sentencji wypowiedzianej przed kilkadziesiąt laty przez laureata pokojowej nagrody Nobla, działacza społecznego i prezydenta RPA Nelsona Mandelę, że „Zawsze wydaje się, że coś jest niemożliwe, dopóki nie zostanie to zrobione”.



Mijający rok to czas rzeczy, które wydawały się niemożliwe, a jednak się zadziały jak choćby przygotowanie dokumentacji technicznej na odbudowę domu kultury w Trzebiatowie. W początkach roku wybraliśmy pracownię projektową, która przez wiele miesięcy pracowała nad projektem rewitalizacji i odbudowy dawnego serca miasta. Przyszłe „Centrum Czterech Kultur” bo tak marzy nam się by w przyszłości nazywał się odbudowany dom kultury, połączył w niespotykany sposób tradycję i historię z nowoczesnością. Obiekt, który zostanie dobudowany do zabytkowej sali tanecznej prezentuje się w projekcie imponująco, a co ciekawe powstawał pod nadzorem Wojewódzkiego Konserwatora Zabytków w Szczecinie, który uzgadniał i konsultował przygotowaną dokumentację. I pomyśleć, że jeszcze niedawno na obiekcie wisiało ogłoszenie o sprzedaży. Do zestawu tematów niemożliwych, które dzięki zaangażowaniu i lobbowaniu wielu osób jak choćby posła na Sejm RP – Artura Łąckiego dołączyła budowa hali sportowej w Trzebiatowie. Przypomnę, że wiosną 2025 Powiat Gryficki, z którym w partnerstwie realizujemy do zadanie otrzymał dofinansowanie z Ministerstwa Sportu na kwotę 5.700.000,00 złotych. Brakującą część środków na realizację tego zadania zabezpieczyliśmy wspólnie z samorządem powiatowym. Wsparcie wielu ludzi i lobbując sprawił, że dotacja trafiła właśnie do Gminy Trzebiatów. To dowód na to, że tylko w zgodnej drużynie jest siła. Dzięki radzie udało nam się zabezpieczyć pieniądze w kwocie 2,5 mln złotych, a w początkach grudnia 2025 r. podpisano umowę z wykonawcą.

Rok 2025, to czas intensywnych działań w obszarze projektów drogowych, wśród których warto zwrócić uwagę na inwestycje realizowane od roku 2024, a finalizowane w 2025, jak choćby przebudowa ulicy Piaskowej i Rolniczej, czy przebudowa ul. Marynarskiej w Mrzeżynie wykonana jeszcze przez sezonem czy wreszcie przebudowa ulicy Poniatowskiego, gdzie prace zakończyły się w październiku ubiegłego roku. To wreszcie zdobyte kolejne dofinansowanie i złożony wniosek na kolejne projekty. Udało nam się zdobyć środki na kompleksową przebudowę ulicy Sportowej i wybrać wykonawcę również pod koniec roku 2025. Przedsięwzięcie będzie zrealizowane do listopada 2026 roku. Wzięliśmy również udział w kolejnym naborze Rządowego Funduszu Rozwoju Dróg Lokalnych. Zakończyło się również przygotowywanie dokumentacji dla kluczowych i wielkoskalowych zadań, które przed nami. Mowa tu o rewitalizacji Placu Ratuszowego, na który mamy już wykonaną dokumentację oraz na Rewitalizację Parku Miejskiego. To był niezwykle intensywny, ambitny rok, w czasie którego realizowaliśmy dziesiątki rozmaitych zadań tych dużych, ale i tych drobniejszych, mniej widzianych. Na tym długim rozkładzie jazdy znalazły się niezwykle ważne, prorozwojowe projekty o dużej randze społecznej, jak choćby budowa, pierwszego gminnego żłobka, dofinansowana z programu „Żłobek Aktywny Maluch Plus”. Miejsca, w którym bezpieczną przystań znajdzie 38 maluszków, a którego budowa zaczęła się właśnie w roku 2025. To również przygotowanie gruntu pod działania, takie jak budowa ścieżki rowerowej z Robów do Mrzeżyna, która połączy ścieżkę z Nowielic z nadmorską trasą Velo Baltica, a której projekt realizowano w 2025 roku. To podobnie jak Rewitalizacja Parku Miejskiego zadanie na, które w 2026 roku gmina Trzebiatów otrzymała wielomilionowe dofinansowanie z środków Funduszy Europejskich Pomorza Zachodniego w ramach mechanizmu Zintegrowanych Inwestycji Terytorialnych. Otrzymaliśmy również dofinansowanie w LGD Gryflandia oraz Lokalnej Grupy Rybackiej na przebudowę hali sportowej OSIR w Trzebiatowie i budowę sceny plenerowej w Mrzeżynie, które będziemy realizować w 2026 roku. Rok 2025, to także inwestycje w tkankę miejską pod postacią kompleksowych remontów kamienic we współpracy z wspólnotami mieszkaniowymi jak i mniejsze



prace renowacyjne i remontowe w obrębie naszego zasobu komunalnego. To również nasze wspólne działania ze społecznością gminy, która tak aktywnie włączyła się w realizację budżetu obywatelskiego, a także zgłosiła projekty na kolejny rok. Dodam, że w ramach budżetu 2025 zrealizowaliśmy projekt pod nazwą „Bulwary świetlne w miejscowości Mrzeżyno” zaś do budżetu na rok 2026 poza trzema grantami na terenach wiejskich, zakwalifikował się projekt budowy Strefy Workout w Trzebiatowie.

2025 rok to także czas naszej walki o wpisanie na listę miast „Pomników Historii”. W czerwcu tego roku odbyło się pierwsze przesłuchanie przed Radą Ochrony Zabytków działającą przy Ministrze Kultury i Dziedzictwa Narodowego w Warszawie, podczas której procedowano nasz wniosek. Od chwili, gdy wystartowała nowa kadencja prowadziliśmy intensywne działania, w których wspierał nas m.in. Jarosław Rzepa poseł na Sejm RP, Bożena Żelazowska, wiceminister Kultury i Dziedzictwa Narodowego, Waldemar Witek, dyrektor Narodowego Instytutu Dziedzictwa Oddział w Szczecinie, Tomasz Wolender Zachodniopomorski Konserwator Zabytków, Renata Teresa Korek dyrektor Trzebiatowskiego Ośrodka Kultury w Trzebiatowie i dr Janina Kochanowska Honorowy Obywatel Trzebiatowa oraz wielu przyjaciół Trzebiatowa. Rada doceniła nasze dotychczasowe starania, jednakże otrzymaliśmy zalecenia i zadania, które szczęśliwie mam nadzieję doprowadzą nas do uzyskania wpisu na listę „Pomników Historii”. Jesienią 2025 roku zaprosiliśmy ekspertów z całej Polski, by dyskutować o rewitalizacji miasta i działaniach w obszarze zabytkowej tkanki miejskiej. Ten rok to także zupełnie nowa jakość w przestrzeni działań promujących gminę Trzebiatów, które wzmacniały nasze produkty lokalne, ale także dawały nam coraz lepszą rozpoznawalność na turystycznej mapie Polski. Nasze wydarzenia letnie przyciągnęły w sumie kilka tysięcy gości, którzy odwiedzili w tym roku gminę Trzebiatów. Odświeżyliśmy naszą stronę internetową, postawiliśmy na wzmocnienie kanałów promocyjnych.

Rok 2025, to także czas nowych, trudnych zadań nałożonych na samorząd w związku z wejściem w życie ustawy o Obronie Cywilnej i Ochronie Ludności. To także kolejny rok, w którym jak wszystkie gminy w Polsce musieliśmy się mierzyć z trudnymi realiami budżetowymi i tak planować nasze działania, by zbilansować rosnące nieustannie wydatki bieżące, w których ciężar funkcjonowania oświaty oraz opieki społecznej okazał się być największym wyzwaniem.

W tej jakże intensywnej podróży, to co najważniejsze i kluczowe to ludzie, z którymi przez ostatnie miesiące pracowaliśmy, by wytyczać nowy wymiar działania trzebiatowskiego samorządu. To w pierwszym szeregu radni Rady Miejskiej w Trzebiatowie, z którymi współpracuję, a którzy zgodnie podkreślają, że rozwój gminy i nadanie jej prawdziwego napędu są dla nich najważniejsze. Działamy wspólnie, za nami już mnóstwo ważnych, ale i trudnych decyzji. Ta wyjątkowa drużyna w wielu obszarach wykazuje zrozumienie i przychylność dla propozycji przedkładanych przez burmistrza i jego zespół. Dlatego chcę im podziękować za dotychczasową współpracę, która przebiega w przyjaznej i pełnej aktywnej pracy atmosferze, bez podziałów i barykad. Na naszych oczach buduje się nowa jakość, przyglądają się nam uważnie mieszkańcy i mam nadzieję, że widzą tę zmianę. Dziękuję społeczności Trzebiatowa za wsparcie, wszystkim środowiskom za świetną współpracę. Na finał chcę podziękować załodze – pracownikom Urzędu Miejskiego w Trzebiatowie, szkół, TOK, OPS, dyrektorom szkół oraz wszystkich jednostek i spółek gminnych, które pracowały pełną parą, osiągając świetne wyniki.



Domykaliśmy rok 2025 w poczuciu, że już nie stoimy na bocznych torach. Działania w czasie tych miesięcy jasno pokazały, że jedziemy, a nasz skład się rozpędza lecz zamiast gwizdu z lokomotywy przygrywa nam hejnał z wieży zegarowej, który po długiej ciszy znów rozbrzmiewa nad Trzebiatowem. Tak, tak z tej wieży, którą wspólnie z przedszkolakami i społecznością miasta uroczyście oddaliśmy do użytku w maju 2025 roku. Dziękuję z całego serca Kochani za ten intensywny czas który pomieścił w sobie tyle wyzwań, zdarzeń, spotkań, a czasem niespodzianek. Oddając w Państwa ręce ten raport realizujemy kolejny plan podróży pod hasłem Trzebiatów 2026! Wierzę, że ten pełen mocy i dobrej energii rozkład jazdy po raz kolejny pokaże, że wszystkie ręce na pokładzie, zrozumienie, współpraca i dialog pozwolą nam znów sięgnąć po „rzeczy niemożliwe”.

Z wyrazami szacunku

Burmistrz Trzebiatowa

Marzena Domaradzka



2. PODSTAWOWE INFORMACJE O GMINIE TRZEBIATÓW





2.1. Położenie i obszar Gminy

Gmina Trzebiatów jest miejsko-wiejską gminą nadmorską, jedną z większych pod względem wielkości obszaru gmin województwa zachodniopomorskiego (226 km² co stanowi 22% powierzchni powiatu). Od zachodu graniczy z gminą Rewal i Karnice, od południa z Gryficami i Brojcami, od wschodu z gminą Siemyśl i gminą Kołobrzeg. Gmina Trzebiatów wchodzi w skład powiatu gryfickiego. Jest to powiat o przewadze funkcji rolniczej z funkcją turystyczno-wypoczynkową rozwiniętą w wąskim pasie przyległym bezpośrednio do wybrzeża.

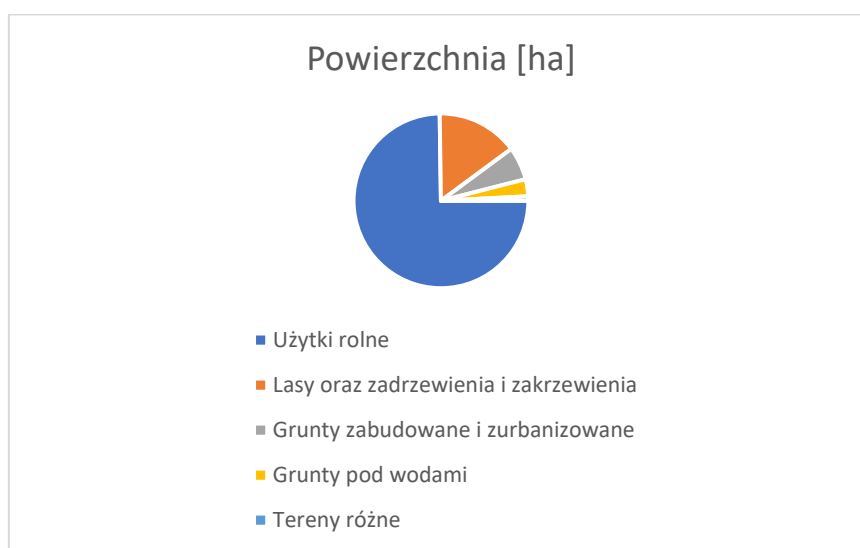
Teren gminy położony jest na Równinie Gryfickiej i Wybrzeżu Trzebiatowskim nad Morzem Bałtyckim. Gmina znajduje się w północnej części powiatu gryfickiego, w północnej części województwa zachodniopomorskiego.

Strefa nadmorska znajduje się w granicach obszaru Natura 2000 (specjalny obszar ochrony siedlisk) o nazwie Trzebiatowsko-Kołobrzegi Pas Nadmorski oraz obszar specjalnej ochrony ptaków „Wybrzeże Trzebiatowskie”.

Tab. 2.1 Struktura użytkowania gruntów

Rodzaj	Powierzchnia [ha]	%
Użytki rolne	16 946	74,77
Lasy oraz zadrzewienia i zakrzewienia	3422	15,10
Grunty zabudowane i zurbanizowane	1 393	6,15
Grunty pod wodami	714	3,15
Tereny różne	189	0,83
RAZEM	22 664	100

Wyk. 2.1 Struktura użytkowania gruntów





2.2. Gminy partnerskie

Gmina Trzebiatów współpracuje z polskimi gminami: Brwinów i Istebna oraz niemieckimi gminami: Wandlitz i Großräschen.




Zdj. 2.1 Herb Brwinowa.

Brwinów jest miastem w województwie mazowieckim, w powiecie przuskowskim 25 km od centrum Warszawy. Od 1950 roku Brwinów posiada prawa miejskie, według ostatnich danych miasto liczy ok. 14 tysięcy mieszkańców.



Zdj. 2.2 Herb Gminy Istebna

Istebna jest miejscowością turystyczną położoną w Beskidzie Śląskim w pobliżu granicy z Czechami i Słowacją na zboczach Złotego Gronia na wysokości 590-620 m n.p.m. Przez miejscowość przepływa rzeka Olza. Wraz z Jaworzynką i Koniakowem tworzy tzw. „beskidzką trójwieś”. Największą sławę "beskidzkiej trójwsi" przyniosły koronki koniakowskie, wykonywane od końca XIX w. aż po dzień dzisiejszy. Koniakowskie koronki znane są na całym świecie.



Zdj. 2.3 Herb Wandlitz

Wandlitz – gmina w Niemczech, w kraju związkowym Brandenburgia w powiecie Barnim, położona ok. 25 km od Berlina i ok. 15 km na wschód od Oranienburga. Gmina liczy ok. 22 tys. mieszkańców.

Bardzo prężna współpraca z niemiecką gminą Wandlitz odbywa się na wielu płaszczyznach, m.in. takich jak wymiana doświadczeń i informacji, gospodarka, sport, turystyka i wypoczynek, kultura i sztuka, współpraca szkół oraz spotkania seniorów.



Zdj. 2.4 Herb Großräschen.

Großräschen – miasto w Niemczech w kraju związkowym Brandenburgia, w powiecie Oberspreewald-Lausitz. Położenie w malowniczej Krainie Łużyckiej, wśród rzek i jezior, umożliwia zobaczenie przepięknych krajobrazów. Duży wpływ na nawiązanie partnerskich stosunków między Großräschen a Trzebiatowem, miało osobiste zaangażowanie Śp. Pastora Hansa Udo Voglera, Honorowego Obywatela Miasta Trzebiatów.



2.3. Demografia

Tab. 2.2 DEMOGRAFIA - LICZBA MIESZKAŃCÓW

Rok	Trzebiatów	Mrzeżyno	Pozostałe miejscowości	Razem
2017	9635	1375	4778	15788
2018	9514	1351	4725	15590
2019	9362	1324	4679	15365
2020	9250	1279	4602	15131
2021	9067	1215	4554	14836
2022	9016	1199	4491	14706
2023	8890	1187	4442	14519
2024	8940	1166	4404	14510
2025	8816	1147	4340	14303

Tab. 2.3 DEMOGRAFIA - DANE O URODZENIACH, MAŁŻEŃSTWACH I ZGONACH

Rok	Urodzenia	Zawarte małżeństwa	Zgony
2017	145	124	204
2018	142	125	187
2019	102	117	180
2020	107	84	226
2021	104	100	220
2022	90	86	228
2023	73	92	180
2024	70	100	192
2025	59	93	190



Tab. 2.4 DEMOGRAFIA - MĘŻCZYŹNI – TRZEBIATÓW

Rok	Od 0 r.ż do 18 r.ż	Od 19 r.ż -	Razem
2017	880	3872	4752
2018	867	3822	4689
2019	832	3777	4609
2020	824	3743	4567
2021	806	3666	4472
2022	765	3687	4452
2023	784	3612	4396
2024	786	3626	4412
2025	745	3598	4343

Tab. 2.5 DEMOGRAFIA - KOBIETY – TRZEBIATÓW

Rok	Od 0 r.ż do 18 r.ż	Od 19 r.ż -	Razem
2017	878	4005	4883
2018	870	3854	4724
2019	843	3908	4751
2020	826	3853	4679
2021	832	3765	4597
2022	807	3758	4565
2023	780	3716	4496
2024	784	3746	4530
2025	746	3727	4473

Tab. 2.6 DEMOGRAFIA - MĘŻCZYŹNI – MRZEŻYNO

Rok	Od 0 r.ż do 18 r.ż	Od 19 r.ż -	Razem
2017	119	569	668
2018	118	564	682
2019	97	562	659
2020	89	540	629
2021	78	515	593
2022	73	508	581



2023	75	499	574
2024	71	495	566
2025	66	485	551

Tab. 2.7 DEMOGRAFIA - KOBIETY – MRZEŻYNO

Rok	Od 0 r.ż do 18 r.ż	Od 19 r.ż -	Razem
2017	110	557	667
2018	113	555	668
2019	106	557	663
2020	107	541	648
2021	103	516	619
2022	94	524	618
2023	96	516	612
2024	84	517	601
2025	79	516	595



2.4. Bezrobocie w Gminie Trzebiatów w 2025 r.

Tab. 2.8 Bezrobocie w Gminie Trzebiatów w 2025 r.

ROK	KWARTAŁ	OGÓŁEM	W tym:	
			Mężczyźni	Kobiety
2024	I kwartał	300	122	178
	II kwartał	241	100	141
	III kwartał	249	111	138
	IV kwartał	304	125	179
2025	I kwartał	308	114	194
	II kwartał	254	104	150
	III kwartał	284	137	147
	IV kwartał	385	183	202



2.5. Jednostki pomocnicze

Na terenie gminy znajduje się 21 sołectw oraz 3 osiedla

Tab. 2.9 Sołectwa

LP.	SOŁECTWO	LICZBA MIESZKAŃCÓW (31.12.2024 r.)	LICZBA MIESZKAŃCÓW (31.12.2025 r.)	SOŁTYS
1.	BIAŁOBOKI	343	346	Henryk Ożgo
2.	BIECZYNO	151	151	Anna Procanin
3.	CHOMĘTOWO	270	263	Wojciech Sierociński
4.	GĄBIN	159	159	Beata Wolak
5.	GOŁAŃCZ POM. I	230	238	Dorota Adamowicz
6.	GOŁAŃCZ POM. II	138	124	Robert Marcinkowski
7.	GORZYSŁAW	137	140	Joanna Jaromin
8.	GOSŁAW	256	251	Andrzej Sobczak
9.	KŁODKOWO	198	196	Monika Malec
10.	LEWICE	175	182	Sylwia Dmierzczuk
11.	MIROŚLAWICE	341	341	Wanda Szafrąńska
12.	MRZEŻYNO	605	511	Wiesław Dąbrowski
13.	NOWIELICE	283	271	Jacek Wolski
14.	ROBY	214	210	Przemysław Tobolski
15.	ROGOZINA	238	234	Violetta Kmita
16.	SADLNO	284	281	Tadeusz Wojtkiewicz
17.	SIEMIDARŻNO	119	116	Marcin Lenkiewicz
18.	TRZEBUSZ	300	282	Emilia Gołąbek
19.	TRZEBUSZ OS.	274	275	Beata Jędrzejczyk
20.	WLEWO	156	154	Aneta Kwiecińska
21.	WŁODARKA	271	254	Marta Omelańczuk

Tab. 2.10 Osiedla

LP.	OSIEDLE	LICZBA MIESZKAŃCÓW (31.12.2024 r.)	LICZBA MIESZKAŃCÓW (31.12.2025 r.)	PRZEWODNICZĄCY
22.	JAROMIN	695	697	Danuta Sudaj
23.	ZA REGĄ	561	636	Kamila Pluta
24.	ROGOWO	202	204	Ilona Zych

Na terenie sołectw funkcjonuje 18 świetlic wiejskich oraz 2 świetlice na terenie Osiedla Jaromin i Osiedla „Za Regą” w Mrzeżynie.



2.6. Współpraca z organizacjami pozarządowymi

Tab. 2.11 Udzielone dotacje dla organizacji pozarządowych

Lp.	Nazwa organizacji	Zakres zadania	Przyznana dotacja [zł]	
			2024 r.	2024 r.
1.	TKS „Rega” Trzebiatów		314 000	280 000
2.	UKS Futbol Academy Trzebiatów	Upowszechnianie kultury fizycznej i sportu wśród dzieci i młodzieży – piłka nożna	10 000	15 000
3.	KS „Orzeł Mrzeżyno”		43 000	55 000
4.	LKS Dragon Nowielice		7 000	7 000
5.	JKS „Ago-Pol” w Trzebiatowie	Upowszechnianie kultury fizycznej i sportu wśród dzieci i młodzieży-jeździectwo	7 000	7 000
6.	MLUKS „Jedynka Trzebiatów” przy Szkole Podstawowej Nr 1 w Trzebiatowie	Upowszechnianie kultury fizycznej i sportu wśród dzieci i młodzieży-unihokej	75 000	75 000
7.	MLUKS „Trzebiatów” przy Szkole Podstawowej Nr 1 w Trzebiatowie	Upowszechnianie kultury fizycznej i sportu wśród dzieci i młodzieży-lekkoatletyka	10 000	10 000
8.	LUKS „Fala” w Trzebiatowie przy Szkole Podstawowej Nr 2 w Trzebiatowie	Upowszechnianie kultury fizycznej i sportu wśród dzieci i młodzieży-tenis stołowy	40 000	0
9.	Ognisko Pracy Pozaszkolnej Elephant Trzebiatów	Upowszechnianie kultury fizycznej i sportu wśród dzieci i młodzieży-siatkówka	50 000	100 000
		„Turniej Barażowy”	10 000 Mały Grant	0
10.	Polskie Stowarzyszenie na Rzecz Osób z Niepełnosprawnością Intelektualną Koło w Trzebiatowie	Organizacja cyklu imprez aktywizacyjno - integracyjnych z udziałem osób niepełnosprawnych	33 000	35 000
11.	Krajowe Stowarzyszenie Aramis z Trzebiatowa	Organizacja aktywności społecznej mieszkańców Gminy Trzebiatów w szczególności osób zagrożonych marginalizacją i wykluczeniem społecznym	12 500	12 500



		Organizacja aktywności osób starszych z Gminy Trzebiatów	18 500	20 000
		Aktywność wielopokoleniowa mieszkańców - „MIĘDZYPOKOLENIOWE SPOTKANIE WIGILIJNE 2024”	2 000 Mały Grant	0
12.	Stowarzyszenie Uniwersytet III Wieku z Trzebiatowa	Organizacja aktywności osób starszych z Gminy Trzebiatów	17 000	20 000
		Organizacja aktywności społecznej mieszkańców Gminy Trzebiatów w szczególności osób zagrożonych marginalizacją i wykluczeniem społecznym	12 000	12 500
13.	Stowarzyszeniem Rekonstrukcji Historycznej REGA w Trzebiatowie	Organizacja zajęć w dziedzinie kultury, sztuki, edukacji, kultury fizycznej dla mieszkańców Gminy Trzebiatów w ramach profilaktyki i przeciwdziałania alkoholizmowi „LATO Z TRADYcją I HISTORIA”	10 000 Mały Grant	0
14.	Stowarzyszenie AMAZONKI	Profilaktyka zdrowia – choroby nowotworowe. Organizacja warsztatów profilaktycznych.	0	5 790 Mały Grant
15.	Trzebiatowskie Towarzystwo Kultury z Trzebiatowa	Organizacja zajęć w dziedzinie kultury, sztuki, edukacji, kultury fizycznej dla mieszkańców Gminy Trzebiatów w ramach profilaktyki i przeciwdziałania alkoholizmowi <i>LATO Z KULTURĄ</i>	20 000	30 000
		Profilaktyka i przeciwdziałanie alkoholizmowi - „MIKOŁAJKI”	0	0
		Profilaktyka i przeciwdziałanie alkoholizmowi <i>ŚWIĄTECZNE TRADYCJE ŚWIĄTECZNY CZAS</i>	20 000	20 000
16.	Trzebiatowskie Stowarzyszenie Zdrowego Stylu Życia Klub Abstynenta „KOTWICA”	Organizacja zajęć w dziedzinie kultury, sztuki, edukacji, kultury fizycznej dla mieszkańców Gminy Trzebiatów w ramach profilaktyki i przeciwdziałania alkoholizmowi	0	17 000



		„TRZEŻWO, AKTYWNIE, RAZEM – PROFILAKTYKA PRZEZ RUCH I ROZWÓJ”		
17.	Towarzystwo Przyjaciół Dzieci ZOR w Szczecinie	Prowadzenie opiekuńczych placówek wsparcia dziennego	240 000	250 000
Razem kwota przyznanych dotacji			951 000	971 790

Tab. 2.12 Wsparcie dla stowarzyszeń w ramach współfinansowania aktywności lokalnej

Lp.	Nazwa organizacji	Nazwa aktywności	Kwota wsparcia [zł]	
			2024 r.	2025 r.
1.	Polski Związek Emerytów i Rencistów koło Trzebiatów.	<i>Współorganizacja imprez integracyjnych: Zabawa Andrzejkowa, Dzień Kobiet, Dzień Babci i Dziadka oraz Dzień Seniora i Spotkanie Opłatkowe – integracyjna, aktywność seniorów z Gminy Trzebiatów.</i>	4 238,71	4 640,71
2.	Stowarzyszenie Amazonek	Projekt „OnkoRejs Granicami Polski”	1 000	0
3.	Stowarzyszenie Diabetyków Koło w Trzebiatowie	Obchody „Światowego Dnia Cukrzycy, działania profilaktyczne	2 308,51	2 527,35
4.	Ośrodek Wsparcia Ekonomii Społecznej w Szczecinie UTW Trzebiatów PSONI Koło w Trzebiatowie	Wydarzenie integracyjne RAZEM BEZ BARIER organizowanie w Mrzeżynie	0	750,00
	Razem		7 547,22	7 918,06



2.7. Działalność gospodarcza

Tab. 2.13 Działalność gospodarcza - Przedsiębiorcy

Lp.	ROK	Liczba przedsiębiorców działających z terenu gminy Trzebiatów
1.	2017	1001
2.	2018	1114
3.	2019 (stan na 24.04)	1158
4.	stan na 05.03.2020 r.	1152
5.	stan na 16.03.2022 r.	1195
6.	stan na 02.03.2023 r.	1238
7.	stan na 11.04.2024	1263
8.	stan na 30.04.2025	1274

Tab. 2.14 Działalność gospodarcza – Liczba podmiotów wg sekcji działalności gospodarczej zgodnie z Polską Klasyfikacją Działalności (PKD) – raport z CEIDG

Kod sekcji	Formy działalności	Ilość działalności 2024	Ilość działalności 2025
A	Rolnictwo, leśnictwo i rybactwo: (działalność usługowa wspomagająca rolnictwo; gospodarka leśna; rybołówstwo)	10	10
C	Przetwórstwo przemysłowe: (produkcja artykułów spożywczych, wyrobów tekstylnych, odzieży, obuwia, wyrobów z drewna, korka, słomy, mebli; działalność związana z poligrafią; produkcja tworzyw sztucznych; produkcja metali i wyrobów metalowych oraz ich obórka; produkcja surowców niemetalicznych; cięcie, formowanie i wykańczanie kamienia; naprawa i konserwacja urządzeń maszyn)	78	77



D	Wytwarzanie i zaopatrywanie w energię elektryczną, gaz, parę wodną, gorącą wodę i powietrze do układów klimatyzacyjnych: (wytwarzanie i przesyłanie energii elektrycznej; energetyka wiatrowa, słoneczna; wytwarzanie paliw gazowych, dystrybucja i handel)	0	0
E	Dostawa wody, gospodarowanie ściekami i odpadami oraz działalność związana z rekultywacją: (odprowadzanie i oczyszczanie ścieków, zbieranie odpadów, odzysk surowców, odzysk energii, demontaż wyrobów zużytych)	4	4
F	Budownictwo: (roboty budowlane związane ze wznoszeniem budynków; rozbiórka i burzenie obiektów budowlanych; budowa dróg kołowych i szynowych, mostów i tuneli; budowa linii telekomunikacyjnych i elektroenergetycznych; wykonywanie instalacji elektrycznych, wodno-kanalizacyjnych, ciepłych, gazowych i klimatycznych; roboty budowlane wykończeniowe i specjalistyczne)	221	214
G	Handel hurtowy i detaliczny	241	228
H	Transport i gospodarka magazynowa: (transport lądowy; działalność taksówek osobowych; transport drogowy towarów, usługi związane z przeprowadzkami; transport morski i przybrzeżny pasażerski i towarów; działalność łodzi wycieczkowych; wynajem samochodów osobowych i furgonetek; wynajem samochodów ciężarowych z kierowcą; magazynowanie i przechowywanie towarów, paliw gazowych; działalność pocztowa i kurierska, pośrednictwo w transporcie)	56	57
I	Działalność związana z zakwaterowaniem i usługami gastronomicznymi (obiekty noclegowe, restauracje, pośrednictwo w zakwaterowaniu)	217	213
J	Działalność wydawnicza i nadawcza oraz związana z produkcją i dystrybucją treści: (działalność wydawnicza książek, gazet, czasopism; działalność	15	13



	związana z produkcją filmów, nagrań wideo, programów telewizyjnych)		
K	Działalność usługowa w zakresie telekomunikacji, programowania komputerowego, doradztwa, infrastruktury obliczeniowej oraz pozostała działalność usługowa w zakresie informacji (telekomunikacja, działalność w zakresie programowania, doradztwo, zarządzanie stronami internetowymi)	21	15
L	Działalność finansowa i ubezpieczeniowa	14	17
M	Działalność związana z obsługą rynku nieruchomości: (obsługa rynku nieruchomości, kupno i sprzedaż nieruchomości, zarządzanie nieruchomościami, pośrednictwo w obrocie nieruchomości)	65	53
N	Działalność profesjonalna, naukowa i techniczna (działalność prawnicza, rachunkowo-księgową i doradztwo podatkowe; doradztwo związane z zarządzaniem; działalność w zakresie architektury; geodezja i kartografia; badania i analizy techniczne; reklama, badanie rynku i opinii publicznej; działalność fotograficzna; działalność związana z tłumaczeniami; działalność w zakresie specjalistycznego projektowania; działalność weterynaryjna)	47	50
O	Działalność w zakresie usług administrowania i działalność wspierająca (wynajem i dzierżawa pojazdów, sprzętu rekreacyjnego i sportowego, maszyn i urządzeń, działalność agentów turystyki, działalność detektywistyczna i ochroniarska, zagospodarowanie terenów zieleni, sprzątanie obiektów)	15	29
P	Administracja publiczna i obrona narodowa; obowiązkowe ubezpieczenia społeczne	14	12
Q	Edukacja: (placówki wychowania przedszkolnego, szkoły, pozostałe formy edukacji sportowej oraz zajęć sportowych i rekreacyjnych; pozostałe formy edukacji artystycznej; nauka jazdy i pilotażu; nauka	59	51



	języków obcych; kursy, korepetycje)		
R	Opieka zdrowotna i pomoc społeczna (działalność szpitali, praktyka lekarska: diagnostyka obrazowa; działalność laboratoriów medycznych; działalność dietetyczna, fizjoterapia; pomoc społeczna; opieka dzienna nad dziećmi)	25	41
S	Działalność związana z kulturą, sportem i rekreacją: (działalność twórcza; działalność bibliotek, archiwów, galerii sztuki, ogrodów botanicznych, obiektów sportowych, klubów fitness, wesołych miasteczek i parków rozrywki, pokojów zagadek, domów strachu)	72	57
T	Pozostała działalność usługowa: (naprawa i konserwacja komputerów i artykułów użytku osobistego i domowego; pranie i czyszczenie wyrobów włókienniczych; fryzjerstwo i pozostałe zabiegi kosmetyczne; pogrzeby i działalność pokrewna; działalność samoobsługowych maszyn):	14	46

Dziedzinami, w których w gminie Trzebiatów najczęściej prowadzone jest działalność gospodarcza są: handel hurtowy i detaliczny - 228, budownictwo – 214 i działalność związana z zakwaterowaniem i usługami gastronomicznymi – 213, ale także przetwórstwo przemysłowe – 77 i działalność związana z kulturą, sportem i rekreacją 57 oraz transport i gospodarka magazynowa 57.

Turystyka

Zgodnie z ustawą o usługach hotelarskich oraz usługach pilotów wycieczek i przewodników turystycznych w gminie zaewidencjonowanych na dzień 31.12.2025 r. 209 obiektów, w których świadczone są usługi hotelarskie (ośrodki wczasowe, pokoje gościnne, kwatery prywatne, agroturystyka itp.), w stosunku do roku 2024 o 5 więcej.



3. GOSPODARKA NIERUCHOMOŚCIAMI I ROLNICTWO





3.1. Grunty

Tab. 3.1 Grunty gminne

Lp.	Stan posiadania gruntów	Powierzchnia gruntów w ha	
		Miasto	Obszar wiejski
1.	Grunty rolne	153	126
2.	Grunty leśne, zadrzewione i zakrzewione	2	12
3.	Grunty zabudowane i zurbanizowane	225	433
4.	Grunty w użytkowaniu wieczystym	56	12
5.	Grunty pod wodami	2	1
6.	Tereny różne	0	0

Tab. 3.2 Użytki rolne oraz lasy na terenie gminy

Lp.	Użytki rolne oraz lasy	Powierzchnia gruntów w ha	
		Miasto	Wieś
1.	Klasy od RI – RVIz	327	9077
2.	Łąki łI – łVI	75	3856
3.	Pastwiska	57	1229
4.	Nieużytki	32	1819
5.	Lasy	27	3358

Tab. 3.3 Dzierżawa gruntów gminnych

Lp.	Strona umowy	Rodzaj umowy	Ilość umów 2024 r	Ilość umów 2025 r
1.	ZWiK	dzierżawa kompostowni	1	1
2.	Zakład Gminny Mrzeżyno	dzierżawa hali sportowej	1	1
3.	Zakład Gminny Mrzeżyno	najem (kotłownia)	1	1
4.	Umowy sezonowe	dzierżawa	4	3
5.	Umowy najmu	najem	6	4
6.	Dział. gosp. inna niż handlowa	dzierżawa	8	11
7.	Grunty rolne	dzierżawa	21	17
8.	Budynki gospodarcze	dzierżawa	13	21
9.	Garaze	najem	108	105
10.	Ogrody	dzierżawa	332	400

Ogółem za dzierżawę, łącznie ze spłatą zaległości i odsetkami w roku 2025 wpłynęło 949 047,20 zł brutto o 62 755,10 zł więcej w stosunku do 2024 roku.



3.2. Przejęcia gruntów. Sprzedaż nieruchomości.

Tab. 3.4 Przejęcia gruntów

Lp.	Strona przekazująca	Obręb i nr działki	Powierzchnia w ha	Cena nabycia
1.	Skarb Państwa	Bieczyno nr 118/1 nr 296/1 nr 296/3 nr 296/4 nr 296/5	0,9431 1,3711 0,2015 0,2563 0,0601	komunalizacja
2.	Skarb Państwa	Bieczyno nr 303	0,01	komunalizacja
3.	Skarb Państwa	Sadlno nr 114 nr 206	0,50 0,25	komunalizacja
4.	Skarb Państwa	Roby nr 582	0,10	komunalizacja
5.	Skarb Państwa	Trzebusz nr 531	0,24	komunalizacja

Tab. 3.5 Sprzedaż nieruchomości

Lp.	Położenie	Dz. nr	Pow. [ha]	Rodzaj nieruch.	Forma zbycia
1	ul. Radosna	466/7	0,0966	niezabudowana	przetarg
2	ul. Wiejska	199/11	0,0191	niezabudowana	poprawa
3	Kłodkowo	132/3	0,0054	niezabudowana	poprawa
4	ul. II Pułku Ułanów 28B/1	60/2	0,1723	lokal mieszkalny	najemca
5	ul. Kamieniecka 1/1	113/2	0,059	lokal mieszkalny	najemca
6	ul. Nadbrzeżna 7/3	2/1	0,0494	lokal mieszkalny	najemca
7	ul. Kręta 8B/2	46/5	0,0525	lokal mieszkalny	najemca
8	ul. Piaskowa	210	0,0145	niezabudowana	poprawa
9	ul. II Pułku Ułanów 28A/10	60/2	0,1723	lokal mieszkalny	najemca
10	ul. Diamentowa	462/50	0,0982	niezabudowana	przetarg
11	ul. Diamentowa	462/51	0,0826	niezabudowana	przetarg
12	ul. Korolowa	462/56	0,0973	niezabudowana	przetarg
13	ul. Korolowa	462/54	0,0814	niezabudowana	przetarg
14	ul. Zajazdowa	153/11	0,0138	niezabudowana	poprawa
15	ul. Korolowa	462/55	0,0970	niezabudowana	przetarg
16	Mrzeżyno, ul. Topolowa	413/48	0,1128	niezabudowana	przetarg



17	Mrzeżyno, ul. Boczna	416/18	0,0768	niezabudowana	poprawa
18	Mrzeżyno, ul. Trzebiatowska	416/33	0,1542	niezabudowana	przetarg
19	Mrzeżyno, ul. Trzebiatowska	416/34	0,2229	niezabudowana	przetarg
20	Rogowo	424/4	0,3901	niezabudowana	przetarg
21	Rogowo	424/3	0,4001	niezabudowana	przetarg
22	ul. II Pułku Ułanów 3/9	4	0,0393	lokal mieszkalny	najemca
23	ul. Witosa 9B/4	177/3 132 130/1	0,0886	lokal mieszkalny	najemca
24	Gosław 75B	286	0,2300	lokal mieszkalny	najemca
25	ul. Małej Kolejki	245/5	0,1568	niezabudowana	przetarg
26	ul. Diamentowa	462/47	0,0976	niezabudowana	przetarg
27	ul. Radosna	466/8	0,0937	niezabudowana	przetarg
28	Mrzeżyno, ul. Topolowa	413/50	0,1269	niezabudowana	przetarg
29	ul. Kościuszki 40/7	262	0,0348	lokal mieszkalny	najemca
30	ul. Białoboki	2083/7	0,0032	niezabudowana	poprawa
31	ul. II Pułku Ułanów 19A/2	103	0,0864	lokal mieszkalny	najemca
32	ul. Srebrna	462/52	0,0846	niezabudowana	przetarg
33	ul. Dworcowa 16/3	2/5	0,0852	lokal mieszkalny	przetarg
34	ul. Turkusowa	462/75	0,1311	niezabudowana	przetarg
35	ul. Kościuszki 25A/9	18	0,1448	lokal mieszkalny	najemca
36	ul. Diamentowa	462/36	0,1195	niezabudowana	przetarg
37	Mrzeżyno, ul. Boczna	416/23 416/30 350/1	0,3127	niezabudowana	przetarg
38	ul. Bałtycka	436/5	0,0105	niezabudowana	art. 37 ust. 3 pkt 2
39	Mrzeżyno, al. Tysiąclecia	441/4	0,0031	niezabudowana	poprawa
40	ul. Bałtycka	436/2	0,0047	niezabudowana	art. 37 ust. 3 pkt 2
41	Mrzeżyno, ul. Topolowa	413/49	0,1169	niezabudowana	przetarg
42	ul. Piaskowa	69/7	0,0065	niezabudowana	poprawa
43	ul. Mała	75/1	0,0101	niezabudowana	poprawa
44	Mrzeżyno, ul. Topolowa	413/47	0,1289	niezabudowana	przetarg
45	Mrzeżyno, ul. Bałtycka	436/3	0,005	niezabudowana	art. 37 ust. 3 pkt 2
46	Gosław	280	0,0765	zabudowana	przetarg

Wartość sprzedanych nieruchomości to kwota 10 862 950,00 zł, a z ich sprzedaży uzyskano dochód w kwocie 8 094 056,49 zł o 3 470 742,29 zł dochód większy w stosunku do 2024 roku.



Użytkowanie wieczyste - dochody.

Dochody wykonane – **użytkowanie wieczyste**: 377 016,28 zł większe o 62 702,34 zł w stosunku do 2024 roku.

3.3. Uchwały Rady Miejskiej i ich wykonanie

Tab. 3.6 Wykonanie uchwał Rady Miejskiej

nr dz.	pow.	nr uchwały	z dnia	położenie	rodzaj	wykonanie
170/8	0,3218	XI/103/25	26 lut 25	ul. Słowackiego	Nabycie	Wykonana
69/7	0,0065	XI/104/25		ul. Piaskowa	Poprawa	
69/8	0,0045	XI/105/25		ul. Piaskowa		
193/4	0,011	XI/106/25		Trzebiatów - 2		
436/2	0,0047	XI/107/25		M-no, ul. Bałtycka	Bezprzetargowo	Wykonana
436/3	0,0050					Wykonana
436/4	0,0105					Wykonana
387/2		XII/113/25	26 mar 25	Mrzeżyno - 1	Dzierżawa bez przetargu (port)	Wykonana
75/1	0,0101	XIII/120/25	23 kwi 25	ul. Mała	Poprawa	Wykonana
316/17 316/18	0,4	XIII/121/25		Mrzeżyno - 1	Dzierżawa bez przetargu (Park Linowy)	Wykonana
387/3		XIII/122/25		Mrzeżyno - 1	Dzierżawa bez przetargu (port)	Wykonana
202/3		XIV/126/25	21 maj 25	Trzebiatów - 5	Pomnik przyrody	Wykonana
424/5	0,3917	XVI/149/25		Mrzeżyno - 3	przetarg	
424/6	0,3365					
364/2	0,0121	XVII/155/25	25 sie 25	Mrzeżyno - 1	Poprawa	
100/1	0,0641	XVII/156/25		Rogozina 25/2	Przetarg (lokal niemieszkalny)	
140/22	0,0161	XVII/157/25		ul. Sienkiewicza 5	Przetarg	
182/10	0,0175	XVII/158/25		ul. Żółwia	Poprawa	
42/1	0,0251	XVII/159/25		Trzebiatów - 1	Nabycie (Woj. Zachodniopomorskie)	
129	0,0636	XVII/160/25		ul. Witosa	UW na własność	
135/6	0,0051	XVII/161/25		ul. Sienkiewicza		
78	0,0566	XVII/162/25		Pl. Lipowy		
80	0,0538	XVIII/166/25		Trzebiatów - 5	Przetarg	



1	0,01			Trzebusz		
56	0,08		24 wrz 25	Gosław		
520/2	0,0536			Gorzysław		
191	0,05			Lewice		
286/1	0,0041	XVIII/167/25		Roby	Zamiana	
350/2 350/3 416/22 416/24 416/25	łącznie 0,2276	XIX/176/25	29 paź 25	M-no, ul. Boczna	Przetarg	
402/51		XIX/177/25		Mrzeżyno - 2	Pomnik przyrody	Wykonana
413/95	0,5031	XXI/197/25	16 gru 25	Mrzeżyno - 1	Przetarg	

3.4. Melioracje

Realizacja zadań z zakresu melioracji wodnych na terenie Gminy Trzebiatów w dalszym ciągu stanowi istotne wyzwanie zarówno organizacyjne, jak i finansowe. Urząd Miejski w Trzebiatowie, we współpracy z Zarządem Dróg Gminnych i Gospodarki Komunalnej, podejmuje działania mające na celu poprawę funkcjonowania sieci urządzeń melioracyjnych (głównie rowów otwartych) jednak są to działania doraźne i ograniczone zakresem, głównie ze względu na niewystarczające środki finansowe oraz ograniczoną dostępność wykonawców zainteresowanych realizacją niewielkich prac.

Rowy melioracyjne stanowią złożoną sieć, w której sprawność systemu zależy od ciągłości przepływu na długich odcinkach – tymczasem Gmina może prowadzić konserwację wyłącznie na fragmentach będących jej własnością. Pozostali właściciele gruntów nie wywiązują się najczęściej ze swoich ustawowych obowiązków w zakresie utrzymania urządzeń melioracyjnych (zgodnie z art. 205 ustawy Prawo wodne), co skutkuje ograniczoną efektywnością działań podejmowanych przez Gminę.

Od 1 stycznia 2017 r. Gmina Trzebiatów jest członkiem Gminnej Spółki Wodnej Trzebiatów, co daje możliwość ubiegania się o środki zewnętrzne (Urząd Marszałkowski, WFOŚiGW, Powiat Gryficki) na realizację wspólnych zadań w zakresie utrzymania urządzeń melioracyjnych. Niestety, środki te – mimo, że istotne – nie pokrywają pełnych potrzeb związanych z niezbędnymi remontami i konserwacją, a wieloletnie zaniedbania sprawiają, że wiele rowów wymaga gruntownej odbudowy.

W 2025 r. w ramach działań własnych, Zarząd Dróg Gminnych i Gospodarki Komunalnej w Trzebiatowie zrealizował następujące prace z zakresu utrzymania urządzeń melioracyjnych:

- Trzebiatów, ul. Waryńskiego 9A – oczyszczenie terenu przy rowie melioracyjnym z odpadów i wykarczowanie samosiejek,
- Trzebusz, działka nr 507/2 – oczyszczenie drogi z odpadów, wykarczowanie samosiejek i odtworzenie rowu melioracyjnego na odcinku ok. 700 mb,
- Mrzeżyno, działka nr 70/2 – wykarczowanie rowu melioracyjnego z samosiejek,



- Mrzeżyno, ul. Boczna – oczyszczenie rowu melioracyjnego oraz udrożnienie przepustów,
- Gorzysław – przy świetlicy wiejskiej – udrożnienie rowu melioracyjnego,
- Włodarka – oczyszczenie stawu wraz z zabezpieczeniem linii brzegowej,
- Park Miejski „Królewski Gaj” – oczyszczenie rowu melioracyjnego oraz udrożnienie przepustów.

Prace te poprawiły lokalne stosunki wodne, szczególnie w rejonach narażonych na podtopienia przy większych opadach deszczu. Jednakże z uwagi na wspomniane ograniczenia organizacyjno-prawne oraz finansowe, działania te mają charakter punktowy i nie mogą zapewnić całościowej sprawności systemu.

Warto również zauważyć, że z roku na rok pogarsza się dostępność wykonawców skłonnych podejmować się drobnym prac konserwacyjnych w trudnym, często rozproszonym terenie wiejskim. Powoduje to, że nawet w sytuacji posiadania środków, realizacja zadań jest mocno utrudniona.

Podsumowując, zadania z zakresu melioracji wodnych są realizowane w takim zakresie, na jaki pozwalają uwarunkowania formalno-prawne oraz dostępne środki finansowe. Konieczne jest dalsze wspieranie i rozwijanie działalności Gminnej Spółki Wodnej, a także podejmowanie działań edukacyjnych i egzekucyjnych wobec właścicieli gruntów, którzy nie wywiązują się z obowiązku utrzymania melioracji na swoich nieruchomościach.



4. ROLNICTWO





4.1. Liczba gospodarstw rolnych na terenie gminy

Tab. 4.1 Struktura powierzchniowa gospodarstw.

Powierzchnia	Liczba gospodarstw 2024 rok	Liczba gospodarstw 2025 rok
< 2 ha	177	183
2 ha - 5 ha	182	182
5 ha - 10 ha	97	94
10 ha - 20 ha	115	114
20 ha - 50 ha	71	69
50 ha - 100 ha	33	38
> 100 ha	17	17
RAZEM	692	697

4.2. Koła Gospodyń Wiejskich

Koła gospodyń wiejskich są dobrowolną, niezależną od administracji rządowej i jednostek samorządu terytorialnego, samorządną społeczną organizacją mieszkańców wsi, wspierającą rozwój przedsiębiorczości na wsi i aktywnie działającą na rzecz środowisk wiejskich.

Na terenie Gminy Trzebiatów sprawnie działają cztery koła gospodyń wiejskich:

- 1) Koło Gospodyń Wiejskich w Lewicach - 44 członków,
- 2) Koło Gospodyń Wiejskich w Nowielicach - 12 członków,
- 3) Koło Gospodyń Wiejskich w Sadlnie - 31 członków,
- 4) Koło Gospodyń Wiejskich „Aktywna Gołańcz” w Gołańczy Pomorskiej - 79 członków,
- 5) Koło Gospodyń Wiejskich w Mrzeżynie, liczące 23 członków.

Koła gospodyń wiejskich reprezentują interesy i działają na rzecz poprawy sytuacji społeczno - zawodowej kobiet wiejskich oraz ich rodzin, a także wspierają wszechstronny rozwój terenów wiejskich.



5. OCHRONA ŚRODOWISKA





5.1. Program Ochrony Środowiska

Program Ochrony Środowiska dla Gminy Trzebiatów stanowi podstawowy dokument planistyczny w zakresie ochrony środowiska, opracowany zgodnie z art. 17 ustawy z dnia 27 kwietnia 2001 r. - Prawo ochrony środowiska (Dz.U. 2025 poz. 647 ze zm.). Dokument ten określa cele, kierunki działań oraz zadania służące poprawie stanu środowiska, przy uwzględnieniu zasady zrównoważonego rozwoju oraz powiązań z dokumentami wyższego rzędu. Dokument ten określa cele, kierunki interwencji oraz zadania służące poprawie stanu środowiska, przy uwzględnieniu zasady zrównoważonego rozwoju oraz powiązań z dokumentami strategicznymi szczebla krajowego i wojewódzkiego.

W 2025 r. przyjęto dokument pn. „Program Ochrony Środowiska dla Gminy Trzebiatów na lata 2025–2028 z perspektywą na lata 2029–2032”, na mocy Uchwały Nr XVI/151/25 Rady Miejskiej w Trzebiatowie z dnia 25 czerwca 2025 r. Program wyznacza priorytetowe obszary interwencji, w szczególności w zakresie:

- ochrony klimatu i jakości powietrza,
- gospodarki wodno-ściekowej,
- gospodarki odpadami,
- ochrony zasobów przyrodniczych,
- ograniczania oddziaływań środowiskowych (hałas, pola elektromagnetyczne).

Z uwagi na fakt, że nowy Program został przyjęty w połowie 2025 r., jego realizacja znajduje się na początkowym etapie wdrażania. W związku z tym w niniejszym raporcie nie dokonuje się oceny stopnia realizacji zadań w nim przewidzianych. Działania podejmowane w 2025 r. koncentrowały się głównie na kontynuacji zadań o charakterze ciągłym oraz realizacji przedsięwzięć wynikających z wcześniej obowiązujących dokumentów.

5.2. Ochrona klimatu i jakości powietrza.

Gmina Trzebiatów położona jest w obrębie Szczecińskiej Dzielnicy Klimatycznej (I) oraz częściowo Pomorskiej Dzielnicy Klimatycznej (IV), co powoduje, że jej klimat ma charakter przejściowy, łączący cechy klimatu morskiego i kontynentalnego. Zgodnie z podziałem klimatycznym prof. Alojzego Wosia obszar gminy znajduje się w strefie klimatu umiarkowanego ciepłego przejściowego, charakteryzującego się łagodnymi zimami oraz stosunkowo ciepłymi latami.

Klimat gminy kształtowany jest przede wszystkim przez masy powietrza polarno-morskiego, które wpływają na zwiększenie wilgotności powietrza, ograniczenie dobowych amplitud temperatur, wzrost zachmurzenia oraz ilości opadów. Okres wegetacyjny wynosi średnio 210–220 dni. Średnia roczna temperatura powietrza kształtuje się na poziomie 7,5–8°C, natomiast roczna suma opadów wynosi 600–800 mm.

Jakość powietrza uzależniona jest zarówno od warunków meteorologicznych, jak i działalności człowieka. Szczególnie istotne znaczenie mają prędkość i kierunek wiatru, temperatura powietrza, wilgotność oraz nasłonecznienie, które wpływają na rozprzestrzenianie i przemiany zanieczyszczeń w atmosferze. W warunkach bezwietrznych oraz przy występowaniu inwersji termicznej dochodzi do



kumulacji zanieczyszczeń w przyziemnych warstwach atmosfery. Natomiast dobre warunki przewietrzania sprzyjają ich rozprzestrzenianiu i obniżeniu stężeń.

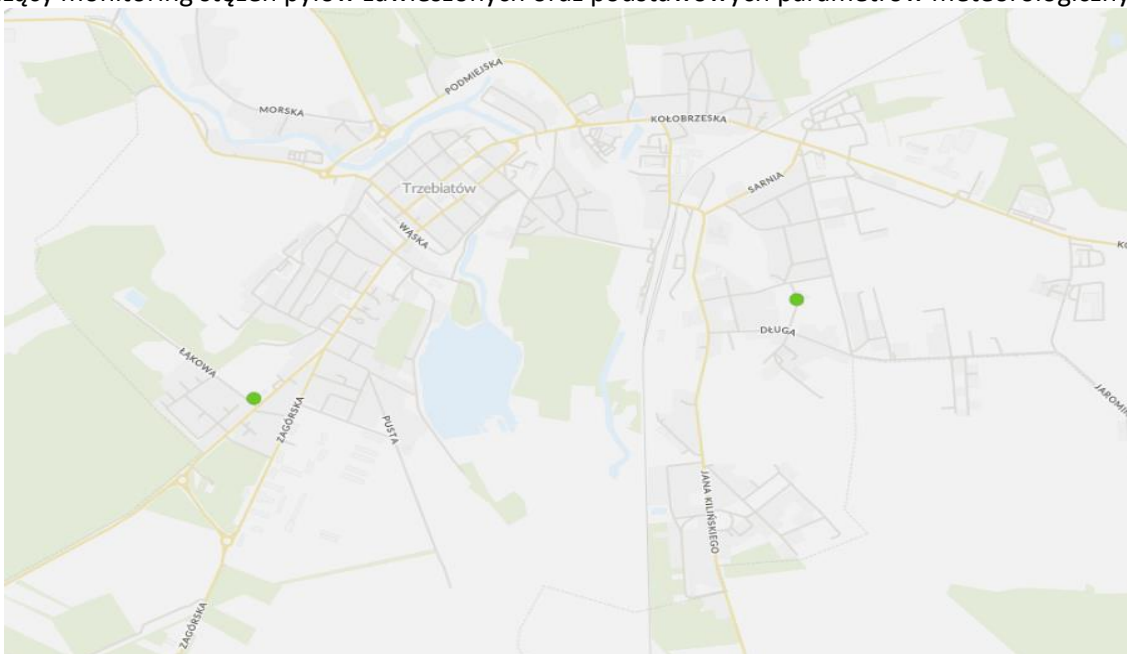
Gmina Trzebiatów należy do strefy zachodniopomorskiej (PL3203), dla której rocznej oceny jakości powietrza dokonuje Główny Inspektorat Ochrony Środowiska. Ocena opiera się na pomiarach prowadzonych w ramach Państwowego Monitoringu Środowiska oraz modelowaniu matematycznym, uwzględniającym warunki meteorologiczne i rozkład przestrzenny zanieczyszczeń. System oceny jakości powietrza obejmuje m.in. pomiary stężeń pyłów zawieszonych PM₁₀ i PM_{2,5}, tlenków azotu, dwutlenku siarki, benzenu, tlenku węgla, ozonu oraz metali ciężkich i benzopirenu w pyłe PM₁₀. Na terenie województwa zachodniopomorskiego funkcjonuje sieć stacji pomiarowych, które stanowią podstawę do klasyfikacji stref.

Głównym źródłem emisji zanieczyszczeń na terenie gminy pozostaje emisja powierzchniowa związana z indywidualnym ogrzewaniem budynków. W okresie grzewczym obserwuje się wzrost stężeń pyłów oraz benzopirenu, co związane jest ze spalaniem paliw stałych oraz – w niektórych przypadkach – niską jakością paliwa i przestarzałymi urządzeniami grzewczymi.

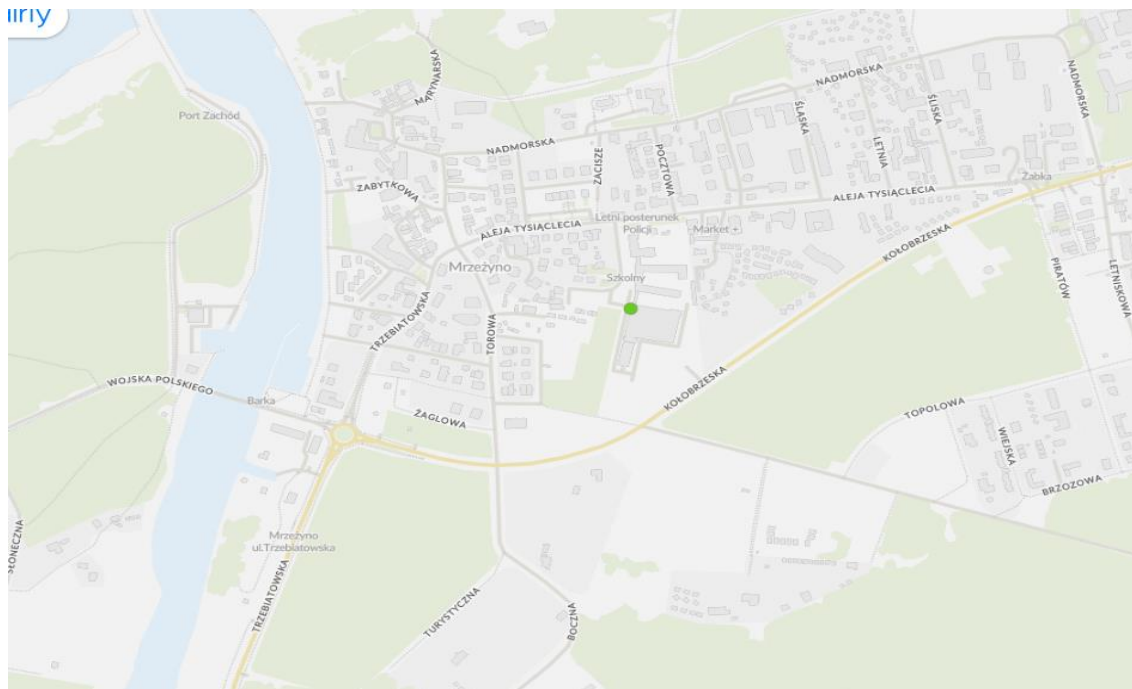
Istotnym źródłem oddziaływania na jakość powietrza jest również emisja liniowa pochodząca z transportu drogowego. Koncentruje się ona wzdłuż głównych ciągów komunikacyjnych i charakteryzuje się dużą zmiennością dobową. Substancje emitowane przez pojazdy oddziałują głównie w bezpośrednim sąsiedztwie dróg, a ich wpływ maleje wraz z odległością. Emisja ta obejmuje m.in. tlenki azotu, pyły, węglowodory oraz metale ciężkie. Emisja punktowa z zakładów przemysłowych i usługowych ma charakter lokalny, jednak jej znaczenie w skali całej gminy jest mniejsze niż emisji powierzchniowej i liniowej.

Istotnym zjawiskiem o charakterze ponadregionalnym pozostaje ozon troposferyczny, który powstaje w wyniku reakcji fotochemicznych z udziałem tlenków azotu i związków organicznych w warunkach silnego nasłonecznienia i wysokich temperatur, szczególnie w okresie wiosenno-letnim.

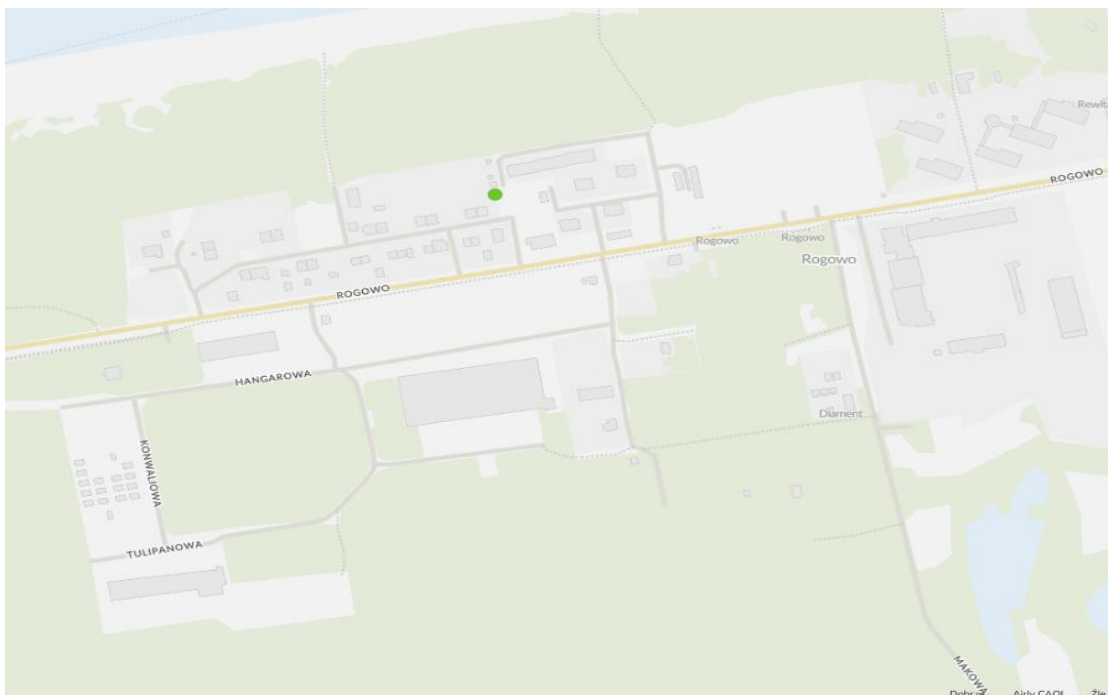
Na terenie gminy funkcjonują cztery czujniki jakości powietrza systemu Airly, umożliwiające bieżący monitoring stężeń pyłów zawieszonych oraz podstawowych parametrów meteorologicznych.



Zdj. 5.1 Trzebiatów



Zdj. 5.2 Mrzeżyno



Zdj. 5.3 Rogowo

W 2025 r. Gmina Trzebiatów kontynuowała działania związane z poprawą jakości powietrza poprzez udział w programach wsparcia dla mieszkańców. W ramach programu „Czyste Powietrze” funkcjonował gminny punkt konsultacyjno-informacyjny, za pośrednictwem, którego złożono 8 wniosków o dofinansowanie.

W 2025 r. zakończono realizację programu „Ciepłe Mieszkanie”. W jego ramach zrealizowano 22 przedsięwzięcia, a łączna kwota udzielonego dofinansowania wyniosła 1 546 641,67 zł.



Działania w zakresie ograniczania emisji na terenie gminy Trzebiatów koncentrują się na modernizacji indywidualnych źródeł ciepła oraz poprawie efektywności energetycznej budynków.

Istotnym elementem polityki klimatycznej gminy pozostaje rozwój odnawialnych źródeł energii. Na terenie gminy funkcjonują instalacje wiatrowe i fotowoltaiczne, które ograniczają zużycie paliw kopalnych i przyczyniają się do redukcji emisji gazów cieplarnianych.

Podsumowując, w 2025 r. na terenie Gminy Trzebiatów kontynuowano działania zmierzające do poprawy jakości powietrza i ochrony klimatu. Mimo zauważalnych efektów działań naprawczych, dalsza poprawa jakości powietrza wymaga konsekwentnej realizacji działań inwestycyjnych, modernizacyjnych oraz edukacyjnych.

5.3. Zagrożenie hałasem

Ocena stanu akustycznego środowiska na terenie Gminy Trzebiatów prowadzona jest w ramach Państwowego Monitoringu Środowiska. Ochrona przed hałasem polega na zapewnieniu jak najlepszego stanu akustycznego środowiska, w szczególności poprzez utrzymanie poziomów hałasu poniżej wartości dopuszczalnych oraz ograniczanie jego oddziaływania na tereny wymagające ochrony akustycznej. Realizowana jest ona m.in. poprzez instrumenty planowania przestrzennego oraz działania z zakresu ochrony środowiska.

Hałas definiowany jest jako dźwięk o częstotliwości od 16 Hz do 16 000 Hz, który w określonych warunkach może być odbierany jako uciążliwy lub szkodliwy. Z fizycznego punktu widzenia jest to fala akustyczna rozchodząca się w ośrodku sprężystym, najczęściej w powietrzu. Jego poziom wyrażany jest w decybelach (dB), zgodnie z logarytmiczną skalą percepcji dźwięku przez człowieka.

Na terenie Gminy Trzebiatów podstawowym źródłem hałasu jest transport drogowy. O poziomie hałasu komunikacyjnego decydują przede wszystkim: natężenie i płynność ruchu, struktura pojazdów, prędkość poruszania się, stan techniczny nawierzchni oraz organizacja ruchu. Istotne znaczenie ma również lokalizacja dróg względem zabudowy mieszkaniowej. Dodatkowymi źródłami hałasu są prace remontowo-budowlane oraz działalność usługowo-przemysłowa, jednak ich oddziaływanie ma charakter lokalny i okresowy.

W 2023 r. Centralne Laboratorium Badawcze GIOŚ Oddział w Szczecinie przeprowadziło pomiary hałasu drogowego w rejonie obejścia miasta Trzebiatów, w ciągu drogi wojewódzkiej nr 109 (łączącej drogi wojewódzkie nr 102 i 103). Pomiary wykonano w dwóch punktach kontrolnych. Uzyskane wyniki nie wykazały przekroczeń dopuszczalnych poziomów hałasu. W porze dziennej poziom hałasu wyniósł 57,2 dB oraz 61,2 dB, natomiast w porze nocnej 46,6 dB oraz 48,8 dB.

Wyniki te wskazują, że w badanym okresie oddziaływanie akustyczne ruchu drogowego mieściło się w granicach obowiązujących norm. Jednocześnie, zgodnie z danymi monitoringowymi dla województwa zachodniopomorskiego, hałas komunikacyjny pozostaje jednym z głównych czynników uciążliwości środowiskowej, a jego poziom może ulegać zwiększeniu wraz ze wzrostem liczby pojazdów i natężenia ruchu drogowego.

W celu ograniczania emisji hałasu istotne znaczenie ma utrzymanie dróg w dobrym stanie technicznym oraz stosowanie rozwiązań infrastrukturalnych ograniczających jego poziom, takich jak tzw. ciche nawierzchnie o zwiększonej zawartości wolnych przestrzeni. Skutecznym narzędziem



redukcji hałasu jest również usprawnianie organizacji ruchu oraz stosowanie rozwiązań uspokajających ruch, takich jak ronda, wyniesione skrzyżowania, przewężenia jezdni czy ograniczenia prędkości.

Istotną rolę w ograniczaniu hałasu odgrywa również rozwój zrównoważonego transportu, w tym transportu zbiorowego, infrastruktury rowerowej oraz poprawa bezpieczeństwa ruchu pieszego.

Na terenie Gminy Trzebiatów realizowane są inwestycje drogowe, które wpływają na poprawę płynności ruchu oraz bezpieczeństwa użytkowników dróg, co pośrednio może przyczynić się do ograniczenia uciążliwości akustycznej. Przedsięwzięcia te obejmują m.in. przebudowy i modernizacje dróg gminnych, współfinansowane ze środków zewnętrznych, w tym Rządowego Funduszu Rozwoju Dróg oraz Rządowego Funduszu Polski Ład.

Podsumowując, w oparciu o dostępne wyniki badań hałasu drogowego nie stwierdzono przekroczeń dopuszczalnych poziomów hałasu w badanych punktach pomiarowych. Hałas komunikacyjny pozostaje jednak istotnym czynnikiem presji środowiskowej, a jego ograniczanie wymaga kontynuacji działań modernizacyjnych, organizacyjnych oraz inwestycyjnych w zakresie infrastruktury drogowej i transportowej.

5.4. Pole elektromagnetyczne

Pole elektromagnetyczne stanowi naturalny i antropogeniczny element środowiska, obecny powszechnie w przestrzeni życia człowieka. Wzrost liczby urządzeń i instalacji emitujących promieniowanie elektromagnetyczne powoduje zwiększenie zainteresowania jego oddziaływaniem na środowisko i zdrowie ludzi.

Ochrona przed polami elektromagnetycznymi polega na utrzymaniu ich poziomów poniżej wartości dopuszczalnych określonych w obowiązujących przepisach prawa. Podstawę systemu oceny i monitoringu stanowią przepisy ustawy Prawo ochrony środowiska, ustawy o Inspekcji Ochrony Środowiska oraz rozporządzenia określające dopuszczalne poziomy pól elektromagnetycznych i metody ich pomiaru.

Na terenie Gminy Trzebiatów głównymi źródłami pól elektromagnetycznych są linie elektroenergetyczne oraz stacje bazowe telefonii komórkowej. Oddziaływanie tych instalacji ma charakter lokalny i w typowych warunkach eksploatacji nie powoduje przekroczeń wartości dopuszczalnych w miejscach dostępnych dla ludności. Zasięg pól o podwyższonych wartościach ogranicza się do bezpośredniego otoczenia instalacji.

Monitoring poziomów pól elektromagnetycznych prowadzony jest w ramach Państwowego Monitoringu Środowiska przez Główny Inspektorat Ochrony Środowiska. W 2023 r. na terenie Gminy Trzebiatów punkt pomiarowy znajdował się przy ul. Sienkiewicza w Trzebiatowie. Uzyskany wynik wyniósł 0,84 V/m i nie przekraczał obowiązujących wartości dopuszczalnych.

W latach 2024–2025 na terenie gminy nie prowadzono nowych pomiarów w ramach stałej sieci monitoringu, jednak wyniki analiz regionalnych nie wskazują na występowanie przekroczeń dopuszczalnych poziomów pól elektromagnetycznych. W skali województwa zachodniopomorskiego wartości te utrzymują się na niskim poziomie, istotnie poniżej obowiązujących norm (28 V/m dla zakresu monitorowanego).



W związku z dalszym rozwojem infrastruktury telekomunikacyjnej i powszechnym wykorzystaniem urządzeń emitujących pola elektromagnetyczne, rekomenduje się kontynuację monitoringu środowiska oraz prowadzenie działań informacyjno-edukacyjnych dotyczących potencjalnego oddziaływania PEM.

5.5. Gleby

Gleby na terenie gminy Trzebiatów wykształciły się głównie na glinach oraz piaskach zwałowych i dolinowych. Gleby gruntów ornych stanowią w większości gleby brunatne wylugowane oraz gleby odgórnie oglejone, występujące na utworach dwuczłonowych.

W obszarach leśnych dominują gleby bielcowe, przy niewielkim udziale gleb odgórnie oglejonych oraz brunatnych wylugowanych. Gleby użytków zielonych to przede wszystkim torfy niskie. W obniżeniach terenu, które w przeszłości stanowiły zbiorniki wodne, występują nieliczne czarne ziemie oraz gleby murszowe. Na obszarze całej gminy licznie występują torfowiska. Struktura bonitacyjna gruntów ornych wskazuje na ich stosunkowo wysoką wartość – 35,7% stanowią grunty klasy III, natomiast 50,6% grunty klasy IV. Wartość użytków zielonych jest niższa; około 41,8% stanowią użytki klas III i IV.

Wzdłuż dróg, lokalnie oraz na niewielkich powierzchniach, mogą występować gleby zanieczyszczone, głównie metalami ciężkimi. Źródłem tych zanieczyszczeń jest transport samochodowy, w związku z czym wskazane jest ograniczenie wykorzystania rolniczego i leśnego gruntów bezpośrednio przylegających do dróg.

Oprócz zanieczyszczeń związanych z transportem, istotnym zagrożeniem dla stanu gleb jest również niewłaściwie prowadzona gospodarka rolna. Nadmierne stosowanie nawozów mineralnych i organicznych oraz środków ochrony roślin prowadzi do wprowadzania do gleb zanieczyszczeń, które negatywnie wpływają na ich właściwości fizykochemiczne i biologiczne. Skutkiem tych procesów są m.in. zmiany odczynu gleby (zakwaszenie lub alkalizacja), zaburzenia funkcjonowania mikroflory i mikrofauny glebowej oraz spowolnienie procesów próchnicotwórczych. W efekcie następuje spadek żyzności gleb, co przekłada się na obniżenie wielkości i jakości plonów. Dodatkowym czynnikiem wpływającym na degradację gleb jest depozycja zanieczyszczeń atmosferycznych (kwaśne deszcze).

5.6. Zasoby przyrodnicze.

Obszar gminy Trzebiatów charakteryzuje się wysokimi walorami przyrodniczo-krajobrazowymi. Centralna oraz północna część gminy objęta jest niemal w całości formami ochrony przyrody. Zróżnicowane, często unikatowe zasoby przyrodnicze należy uznać za dobrze chronione, co jednocześnie wpływa na wzrost atrakcyjności turystycznej regionu.

Obszary leśne gminy Trzebiatów znajdują się w zarządzie Regionalnej Dyrekcji Lasów Państwowych w Szczecinie i podlegają Nadleśnictwu Gryfice. Zgodnie z danymi Głównego Urzędu Statystycznego za 2024 r., lesistość gminy wynosi 14,6%, co stanowi wartość niższą od średniej krajowej (29,7%). Kompleksy leśne koncentrują się przede wszystkim w pasie wydm nadmorskich oraz w południowej części gminy.



Fauna gminy obejmuje gatunki typowe dla obszaru województwa oraz kraju. W borach, zwłaszcza suchych, istotny udział mają owady związane troficznie z sosną. Występują tu również charakterystyczne dla Polski środkowej gatunki płazów (m.in. żaba trawna, ropucha szara) oraz gadów (w tym jaszczurka zwinka). Awifauna leśna jest stosunkowo bogata, przy czym dominują drobne gatunki z rzędu wróblowatych.

Fauna ssaków cechuje się znacznym zróżnicowaniem – występują tu zarówno duże ssaki parzystokopytne, jak i drobne gatunki. Do gatunków najczęściej obserwowanych należą sarna, dzik oraz gryzonię, w tym nornica ruda, mysz leśna, mysz zaroślowa i wiewiórka ruda.

W granicach administracyjnych Gminy Trzebiatów znajdują się następujące formy ochrony przyrody:

- rezerwat przyrody „Roby”;
- rezerwat przyrody „Nadmorski bór bażynowy w Mrzeżynie”;
- obszary Natury 2000:
 - Trzebiatowsko-Kołobrzeski Pas Nadmorski PLH320017,
 - Wybrzeże Trzebiatowskie PLB320010,
 - Dorzecze Regi PLH320049,
 - Zatoka Pomorska PLB990003,
 - Ostoja na Zatoce Pomorskiej PLH990002.

W 2025 r Rada Miejska w Trzebiatowie ustanowiła dwa pomniki przyrody:

1. „Dąb Gryfa Pomorskiego” – pojedyncze drzewo gatunku dąb szypułkowy o obwodzie pnia mierzonym na wysokości 130 cm wynoszącym 357 cm i wysokości 18 m, rosnące na działce oznaczonej numerem geodezyjnym 202/3 w obrębie ewidencyjnym Trzebiatów-5 – Uchwała Nr XIV/126/25 Rady Miejskiej w Trzebiatowie z dnia 21 maja 2025 r. w sprawie ustanowienia pomnika przyrody;
2. „Mrzeżyniak” – pojedyncze drzewo gatunku dąb szypułkowy o obwodzie pnia mierzonym na wysokości 130 cm wynoszącym 495 cm i wysokości 16,2 m, rosnące na działce o numerze geodezyjnym 402/51 w obrębie ewidencyjnym Mrzeżyno-2 – Uchwała Nr XIX/177/25 Rady Miejskiej w Trzebiatowie z dnia 29 października 2025 r. w sprawie ustanowienia pomnika przyrody.

5.7. Gospodarka wodno-ściekowa.

Sieć wodociągowa na terenie gminy Trzebiatów ma długość 153,7 km, kanalizacyjna –90,7 km. Gospodarstwa domowe oraz podmioty gospodarcze nie podłączone do systemu kanalizacji sanitarnej korzystają z własnych zbiorników na nieczystości ciekłe (szamb). Istotnym elementem uporządkowania systemu kanalizacji na terenie gminy jest funkcjonowanie przydomowych oczyszczalni ścieków tam, gdzie budowa kanalizacji jest ekonomicznie nieuzasadniona. W tabeli nr 1 przedstawiono ewidencję zbiorników bezodpływowych i przydomowych oczyszczalni ścieków w poszczególnych miejscowościach na terenie gminy Trzebiatów.



Wody podziemne na terenie gminy mają duże znaczenie, ponieważ stanowią źródło zaopatrzenia mieszkańców w wodę pitną. Stan ogólny wód podziemnych na terenie gminy określono jako dobry.

Tab. 5.1 Ewidencja zbiorników bezodpływowych i przydomowych oczyszczalni ścieków.

Lp.	Miejscowości	Ilość zbiorników bezodpływowych	Ilość przydomowych oczyszczalni ścieków	Liczba zrealizowanych w roku 2025 przedsięwzięć przy udziale dotacji z budżetu gminy Trzebiatów	
				Przydomowe oczyszczalnie ścieków	Zbiorniki bezodpływowe
1.	Bieczyno	43	5		
2.	Chełm Gryficki	11	2		
3.	Chomętowo	48	22		
4.	Gąbin	17	10		
5.	Gołańcz Pom.	58	23		
6.	Gostaw	74	17		
7.	Gorzystaw	41	20		
8.	Kłodkowo	51	11		
9.	Lewice	42	7	1	
10.	Mirosławice	13	19		
11.	Mrzeżyno/Rogowo	84	4		
12.	Nowielice	6	0		
13.	Paliczyna	2	0		
14.	Roby	37	22		
15.	Rogozina	37	14		1
16.	Sadlenko	4	5		
17.	Sadlno	32	11		
18.	Siemidarżno	27	3		
19.	Trzebiatów	27	21	1	
20.	Trzebusz	21	10	1	
21.	Włodarka	51	18		
22.	Zapolice	9	3	1	
SUMA		735	247	4	1

Ocena jednolitych części wód powierzchniowych znajdujących się na terenie gminy nie jest zadowalająca. Głównym źródłem zanieczyszczeń wód są czynniki antropogeniczne wiążące się przede wszystkim z niewłaściwym prowadzeniem działalności gospodarczo-bytowej oraz wciąż niedostateczne uregulowanie gospodarki wodno-ściekowej. Nieoczyszczone ścieki odprowadzone są do często nieszczelnych szamb, stanowiąc poważne źródło zanieczyszczenia wód podziemnych i powierzchniowych. Dlatego też Gmina Trzebiatów w sposób ciągły udziela mieszkańcom dotacji celowych na budowę przydomowych oczyszczalni ścieków i zbiorników bezodpływowych. Wysokość wydatków ponoszonych z budżetu Gminy Trzebiatów na udzielenie ww. dotacji przedstawia się następująco:



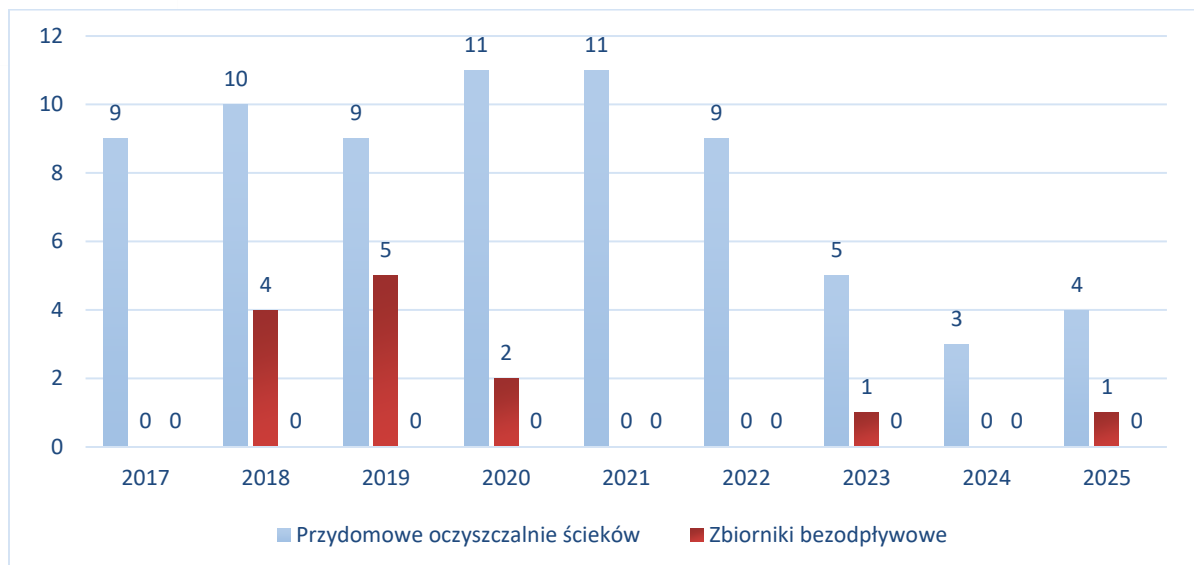
- **rok 2025: 20 201,73 zł** w tym 2 000,00 zł na budowę zbiorników bezodpływowych (1szt) a 18 201,73 zł przydomowe oczyszczalnie ścieków - 4 szt.
- **rok 2024: 14 750,00 zł** (przydomowe oczyszczalnie ścieków - 3 szt.).
- **rok 2023: 24951,39 zł** w tym 2 000,00 zł na budowę zbiorników bezodpływowych (1 szt.), a 22 951,39 zł na budowę przydomowych oczyszczalni ścieków (5 szt.);
- **rok 2022: 45 000,00 zł** (przydomowe oczyszczalnie ścieków – 9 szt.);
- **rok 2021: 49 961,50 zł** (przydomowe oczyszczalnie ścieków – 11 szt.);
- **rok 2020: 48 499,50 zł**, w tym 4 000,00 zł na budowę zbiorników bezodpływowych (2 szt.), a 44 499,50 zł na budowę przydomowych oczyszczalni ścieków (11 szt.);
- **rok 2019: 47 586,78 zł**, w tym 9 414,50 zł na budowę zbiorników bezodpływowych (5 szt.), a 38 172,28 zł na budowę przydomowych oczyszczalni ścieków (9 szt.);
- **rok 2018: 44 660,60 zł**, w tym 7 004,85 zł na budowę zbiorników bezodpływowych (4 szt.), a 37 655,75 zł na budowę przydomowych oczyszczalni ścieków 10 szt.);
- **rok 2017: 28 028,75 zł** (przydomowe oczyszczalnie ścieków - 9 szt.).

Na poniższym wykresie przedstawiono wydatki ponoszone z budżetu gminy Trzebiatów na udzielenie dotacji celowych na budowę przydomowych oczyszczalni ścieków i zbiorników bezodpływowych w latach 2017 - 2025.



Rys. 5.1 Wydatki z budżetu gminy na udzielenie dotacji celowych na budowę przydomowych oczyszczalni ścieków i zbiorników bezodpływowych.

Na kolejnym wykresie przedstawiono ile przydomowych oczyszczalni ścieków i zbiorników bezodpływowych zostało zrealizowanych przy udziale dotacji celowych udzielanych z budżetu gminy Trzebiatów w roku 2017, 2018, 2019, 2020, 2021, 2022, 2023, 2024 i 2025.



Rys. 5.2 Zrealizowane przydomowe oczyszczalnie ścieków i zbiorników bezodpływowych przy udziale dotacji celowych udzielanych z budżetu gminy w latach 2017 – 2025.

W 2025 roku zrealizowano 279 kontroli w zakresie przestrzegania obowiązków ustawowych przez właścicieli nieruchomości dotyczących pozbywania się nieczystości ciekłych.

W toku kontroli ujawniono nieprawidłowości, w związku z czym nałożono mandaty karne na właścicieli 74 nieruchomości, wobec właścicieli 15 nieruchomości zastosowano pouczenia, a 2 sprawy skierowano na drogę postępowania sądowego.



6. GOSPODARKA KOMUNALNA. ZARZĄD DRÓG GMINNYCH I GOSPODARKI KOMUNALNEJ





6.1. Zarząd Dróg Gminnych i Gospodarki Komunalnej – utrzymanie.

Według stanu na 2025 rok zatrudnienie w jednostce kształtowało się następująco: 27 osób świadczyło pracę na podstawie umowy o pracę na czas nieokreślony, 16 osób na czas określony, a 5 osób wykonywało zadania w ramach prac społecznie użytecznych. Do kluczowych zadań statutowych Zarządu należy w szczególności:

- utrzymanie dróg gminnych,
- utrzymanie czystości,
- utrzymanie zieleni i wycinka drzew,
- nadzorowanie cmentarzy,
- utrzymanie gminnych obiektów sportowych (stadion, boiska, hala sportowa, przystań kajakowa),
- utrzymanie placów zabaw,
- utrzymanie przystanków,
- organizacja i nadzorowanie pracy Punktu Selektywnej Zbiórki Odpadów Komunalnych,
- utrzymanie i nadzór oświetlenia ulicznego i placów,
- funkcjonowanie strefy płatnego parkowania,
- wyłapywanie i opieka nad bezpańskimi zwierzętami,
- organizacja robót publicznych i staży absolwenckich,
- funkcjonowanie prac społecznie użytecznych,
- kary zastępczej (osoby skierowane przez Sąd Rejonowy w Gryficach).

W 2025 roku wydano:

- 112 decyzji na zajęcie pasa drogowego, dotyczące: robót budowlanych, umieszczenia punktu handlowego lub usługowego, umieszczenia reklam oraz na lokalizację zjazdu;
- 51 decyzji na umieszczenie urządzeń infrastruktury technicznej niezwiązanych z potrzebami zarządzania drogami lub potrzebami ruchu drogowego;
- 76 decyzje oraz pisma uzgadniające lokalizację infrastruktury technicznej; (sieci i przyłącza - energetyczne, gazowe, wodociągowe, kanalizacyjne, telekomunikacyjne).
- 72 umowy na zajęcie pasa drogowego dróg wewnętrznych.

Zarząd Dróg Gminnych i Gospodarki Komunalnej w Trzebiatowie uczestniczył w przygotowywaniu imprez organizowanych przez gminę oraz lokalne stowarzyszenia, w szczególności: w zabezpieczenie terenu imprezy (barierki), utrzymaniu czystości i porządku (organizacja zbierania i odbioru odpadów), przygotowaniu podestów pod „mini sceny”, transport i logistyka m.in. namiotów, stołów, flag, banerów itp.

Dużym zainteresowaniem cieszyła się również usługa wypożyczenia dmuchańców, które zostały zakupione przez OPS Trzebiatów, a następnie przekazane dla Zarządu Dróg Gminnych i Gospodarki Komunalnej w Trzebiatowie.



Zdj. 6.1 Zakupione dmuchańce z przeznaczeniem na imprezy gminne

6.2. Drogi Publiczne – gmin modernizacja dróg, chodników i placów

W 2025 roku, działając na podstawie art. 10 ust. 7 pkt 2 ustawy o drogach publicznych, wystąpiono do Zachodniopomorskiego Zarządu Dróg Wojewódzkich w Koszalinie o nadanie numerów publicznym drogom gminnym.

Tab. 6.1 ZDGIGK - Aktualny wykaz dróg publicznych na terenie gminy Trzebiatów.

Lp.	Nowy nr drogi	Stary nr drogi / miejscowość	Nazwa drogi /ulicy/- przebieg	Numer geodezyjny
1.	835000Z	Trzebiatów	8 Marca	289/10, 122, 132
2.	835001Z	Trzebiatów	Adama Mickiewicza	310, 311
3.	835002Z	Trzebiatów	Cicha	260, 184
4.	835003Z	Trzebiatów	Diamentowa	462/42
5.	835004Z	Trzebiatów	Dolna	261
6.	835005Z	Trzebiatów	Dworcowa	189, 365
7.	835006Z	Trzebiatów	Głęboka	174
8.	835007Z	Trzebiatów	Grzybowa	289
9.	835008Z	Trzebiatów	Henryka Sienkiewicza	139/4, 169, 212
10.	835009Z	Trzebiatów	Ignacego Daszyńskiego	156
11.	835010Z	Trzebiatów	II Pułku Ułanów	237/2
12.	835011Z	Trzebiatów	Jaromin	11, 6/18, 16, 17
13.	835012Z	Trzebiatów	Jana Pawła II	209
14.	835013Z	Trzebiatów	Juliusza Słowackiego	197
15.	835014Z	Trzebiatów	Koralowa	462/64
16.	835015Z	Trzebiatów	Kryształowa	460/14
17.	835016Z	Trzebiatów	Kwiatowa	208/4
18.	835017Z	Trzebiatów	Leśna	303/12
19.	835018Z	Trzebiatów	Ludwika Waryńskiego	308
20.	835019Z	Trzebiatów	Małej Kolejki	55, 64



21.	835020Z	Trzebiatów	Mikołaja Kopernika	149, 171
22.	835021Z	Trzebiatów	Mleczna	309
23.	835022Z	Trzebiatów	Morska	2108/2
24.	835023Z	Trzebiatów	Muzealna	312
25.	835024Z	Trzebiatów	Nadbrzeżna	179, 360, 1557
26.	835025Z	Trzebiatów	Ogrodowa	227
27.	835026Z	Trzebiatów	Okrężna	289/6
28.	835027Z	Trzebiatów	Osiedlowa	459/9, 459/11, 459/12, 464/5
29.	835028Z	Trzebiatów	Parkowa	169/3, 306/2, 375/1
30.	835029Z	Trzebiatów	Perłowa	457/17
31.	835030Z	Trzebiatów	Pietruszkowa	307
32.	835031Z	Trzebiatów	Plac Zjednoczenia	139/3
33.	835032Z	Trzebiatów	Platynowa	466/40
34.	835033Z	Trzebiatów	Pocztowa	193
35.	835034Z	Trzebiatów	Podmiejska	2498/2
36.	835035Z	Trzebiatów	Pogodna	458/19
37.	835036Z	Trzebiatów	Przyłączna	276/2
38.	835037Z	Trzebiatów	Radosna	462/116, 303/3, 466/10, 462/4
39.	835038Z	Trzebiatów	Rubinowa	466/39
40.	835039Z	Trzebiatów	Rynek	176, 218, 219
41.	835040Z	Trzebiatów	Rzemieślnicza	261/2, 67/30
42.	835041Z	Trzebiatów	Skrajna	148/3
43.	835042Z	Trzebiatów	Słoneczna	107, 458/23
44.	835043Z	Trzebiatów	Spacerowa	226
45.	835044Z	Trzebiatów	Sportowa	313/4
46.	835045Z	Trzebiatów	Srebrna	462/8
47.	835046Z	Trzebiatów	Strumykowa	162
48.	835047Z	Trzebiatów	Szafirowa	165, 145/4, 287, 289/1, 289/30, 148/14
49.	835048Z	Trzebiatów	Szmaragdowa	462/14
50.	835049Z	Trzebiatów	Śluzowa	178, 180
51.	835050Z	Trzebiatów	Środkowa	100
52.	835051Z	Trzebiatów	Tadeusza Kościuszki	179/1
53.	835052Z	Trzebiatów	Torowa	89
54.	835053Z	Trzebiatów	Turkusowa	462/76
55.	835054Z	Trzebiatów	Wąska	141/2, 181
56.	835055Z	Trzebiatów	Wincentego Witosa	178, 189
57.	835056Z	Trzebiatów	Władysława Jagiełły	232, 43/4, 240/10
58.	835057Z	Trzebiatów	Wodna	152
59.	835058Z	Trzebiatów	Wojska Polskiego	166/1, 167, 166/2
60.	835059Z	Trzebiatów	Zagórska	233, 2018/7
61.	835060Z	Trzebiatów	Zajazdowa	154
62.	835061Z	Trzebiatów	Zielona	142/1
63.	835062Z	Trzebiatów	Złota	460/6
64.	835063Z	Trzebiatów	Żółwia	269



65.	835064Z	Mrzeżyno	Adama Mickiewicza	412/19
66.	835065Z	Mrzeżyno	Aleja Tysiąclecia	251/1, 415/21
67.	835066Z	Mrzeżyno	Bałtycka	436/1
68.	835067Z	Mrzeżyno	Boczna	350/6
69.	835068Z	Mrzeżyno	Brzozowa	296
70.	835069Z	Mrzeżyno	Bursztynowa	137/33
71.	835070Z	Mrzeżyno	Cypriana Kamila Norwida	185
72.	835071Z	Mrzeżyno	Czesława Miłosza	412/22
73.	835072Z	Mrzeżyno	Letnia	54
74.	835073Z	Mrzeżyno	Letniskowa	413/86
75.	835074Z	Mrzeżyno	Marynarska	79, 10/4
76.	835075Z	Mrzeżyno	Mikołaja Kopernika	253
77.	835076Z	Mrzeżyno	Nadmorska	385/2
78.	835077Z	Mrzeżyno	Piaskowa	252/4, 252/17
79.	835078Z	Mrzeżyno	Piratów	413/25
80.	835079Z	Mrzeżyno	Pocztowa	63
81.	835080Z	Mrzeżyno	Portowa	132
82.	835081Z	Mrzeżyno	Półwiejska	413/51
83.	835082Z	Mrzeżyno	Rybacka	169
84.	835083Z	Mrzeżyno	Spokojna	137/33
85.	835084Z	Mrzeżyno	Śląska	57
86.	835085Z	Mrzeżyno	Śliska	48
87.	835086Z	Mrzeżyno	Topolowa	413/44
88.	835087Z	Mrzeżyno	Torowa	186/2
89.	835088Z	Mrzeżyno	Trzebiatowska	379/6
90.	835089Z	Mrzeżyno	Wiejska	315, 316/2
91.	835090Z	Mrzeżyno	Wrocławska	259
92.	835091Z	Mrzeżyno	Wypoczynkowa	137/33
93.	835092Z	Mrzeżyno	Zabytkowa	134/4
94.	835093Z	Mrzeżyno	Zacisze	412/17
95.	835094Z	Mrzeżyno	Żaglowa	420/11
96.	835095Z	Mrzeżyno	Żeromskiego	138
97.	835096Z	Mrzeżyno	413/52 obręb Mrzeżyno 1	413/52
98.	835097Z	Mrzeżyno	Zachodnia	402/51 od ul. Wojska Polskiego do ul. Słonecznej
99.	835098Z	Chomętowo	dz. nr 369 obręb Chomętowo	369
100.	835099Z	Gąbin	dz. nr 38 obręb Gąbin	38
101.	835100Z	Gołańcz Pomorska	dz. nr 207, 159 obręb Gołańcz Pomorska	207, 159
102.	835101Z	Siemidarżno	dz. nr 87 obręb Siemidarżno	87
103.	835102Z	Siemidarżno	dz. nr 73 obręb Siemidarżno	73
104.	835103Z	Siemidarżno	dz. nr 291/1 obręb Siemidarżno	291/1
105.	835104Z	Lewice	dz. nr 266/1 obręb Lewice	266/1
106.	835105Z	Włodarka	dz. nr 171/8 obręb Włodarka	171/8
107.	835106Z	Gośław - Gołańcz Pomorska	dz. nr 171 obręb Gośław, dz. nr 298/2 obręb Gołańcz Pomorska	171, 298/2
108.	835107Z	Gośław	dz. nr 207 obręb Gośław	207



109.	835108Z	Chomętowo - Sadlno	dz. nr 338 obręb Chomętowo, dz. nr 67 obręb Sadlno	338, 67
110.	835109Z	Trzebiatów	3 Maja	144
111.	835110Z	Trzebiatów	Białoboki	2039/2
112.	835111Z	Trzebiatów	Ciasna	210
113.	835112Z	Trzebiatów	Dąbrówki	190
114.	835113Z	Trzebiatów	Jana Kasprowicza	462/118, 45, 279/1, 459/12, 281/1, 457/18, 469/1
115.	835114Z	Trzebiatów	Józefa Poniatowskiego	314, 315, 5/2
116.	835115Z	Trzebiatów	Kamieniecka	236/3, 2020/9
117.	835116Z	Trzebiatów	Kołobrzaska	343, 106, 114/4
118.	835117Z	Trzebiatów	Kozia	216
119.	835118Z	Trzebiatów	Królowej Jadwigi	44
120.	835119Z	Trzebiatów	Lipowa	211, 199, 194, 191/2, 190
121.	835120Z	Trzebiatów	Łukowa	300/4
122.	835121Z	Trzebiatów	Łukowa	217
123.	835122Z	Trzebiatów	Mała	231, 18/2, 55
124.	835123Z	Trzebiatów	Miła	279/4, 303/1, 466/42, 307/1, 311/1, 318/1, 464/8, 459/18, 469/6, 281/4
125.	835124Z	Trzebiatów	Mostowa	171/2, 174
126.	835125Z	Trzebiatów	Nowa	280/8, 364/1
127.	835126Z	Trzebiatów	Piaskowa	69/6
128.	835127Z	Trzebiatów	Plac Lipowy	238
129.	835128Z	Trzebiatów	Plac Muzealny	224
130.	835129Z	Trzebiatów	Polna	23/42
131.	835130Z	Trzebiatów	Pusta	229/5
132.	835131Z	Trzebiatów	Rolnicza	71
133.	835132Z	Trzebiatów	Rybia	96
134.	835133Z	Trzebiatów	Rzeźnicza	364/2
135.	835134Z	Trzebiatów	Spokojna	220
136.	835135Z	Trzebiatów	Stefana Okrzei	166
137.	835136Z	Trzebiatów	Stefana Żeromskiego	46
138.	835137Z	Trzebiatów	Strusia	240/18, 230/2
139.	835138Z	Trzebiatów	Wiejska	199/10, 337/2, 274
140.	835139Z	Trzebiatów	Wolności	175/7, 179/13
141.	835140Z	Trzebiatów	Wspólna	43
142.	835141Z	Trzebiatów	Żabia	169
143.	835142Z	Trzebiatów	Żytnia	290
144.	835143Z	Trzebiatów	dz. nr 146/11 przy ul. Podmiejskiej	146/11
145.	835144Z	Trzebiatów	Przejazdowa	151/15

W 2025 roku stan dróg uległ poprawie, choć ich utrzymanie stanowi stałe wyzwanie ze względu na:

- wzrost intensywności ruchu: zwiększająca się liczba pojazdów osobowych,
- obciążenia transportem ciężkim: ruch pojazdów o dużym nacisku osi (obsługa placów budów, transport materiałów),



- ruch tranzytowy: przejmowanie ruchu z dróg wyższej kategorii będących w trakcie remontów.

Ważniejsze zadania zrealizowane w 2025 roku:

1. Remont drogi gruntowej na odcinku Lewice-Gąbin przy użyciu płyt drogowych typu JOMB – 40.000,00 zł,
2. Przebudowa ulicy Marynarskiej w Mrzeżynie – 174.299,07 zł,



Zdj. 6.2 Przebudowana ul. Marynarska w Mrzeżynie

3. Remont ulic Miłej oraz Radosnej w Trzebiatowie przy użyciu płyt drogowych typu JOMB – 46.784,00 zł,
4. Remont dróg gruntowych w Chomętowie, Robach oraz w Gołańczy Pomorskiej przy użyciu płyt drogowych betonowych – 20.988,00 zł,
5. Przebudowa drogi w Rogowie dz. nr 390 – 50.000,00 zł,



Zdj. 6.3 Przebudowana ulica w Rogowie

6. Remont dróg gruntowych na terenie gminy Trzebiatów przy użyciu płyt drogowych betonowych – dz. nr 343 obręb Mrzeżyno 1 (ul. Boczna) – 29.526,36 zł,



Zdj. 6.4 Utwardzona ul. Boczna w Mrzeżynie

7. Remont dróg – ulic Perłowej i Radosnej w Trzebiatowie – 12.500,00 zł,
8. Remont drogi gruntowej w Trzebuszu przy użyciu płyt drogowych betonowych – 8.436,10 zł,
9. Remont miejsc parkingowych w Mrzeżynie, za mostem (ul. Wojska Polskiego) – 8.610,00 zł,
10. Remont bieżący nawierzchni chodników przy ul. Tysiąclecia w Mrzeżynie – 22.140,00 zł,
11. Remont bieżący nawierzchni chodników przy ul. Krętej i Białoboki w Trzebiatowie - 8.610,00zł,
12. Wykonanie remontu cząstkowego nawierzchni dróg bitumicznych na terenie gminy Trzebiatów za kwotę 133.149,84 zł,
13. Zakup płyt drogowych betonowych o wartości – 218.006,27 zł (289 szt.).

W trosce o bezpieczeństwo mieszkańców oraz wszystkich uczestników ruchu drogowego przeprowadzono działania związane z odnowieniem oznakowania poziomego. Podjęte działania miały na celu poprawę bezpieczeństwa oraz czytelność oznakowania drogowego. W ramach poprawy bezpieczeństwa dokonano także montażu progów zwalniających przy wjeździe do Mrzeżyna (realizacja wspólnie z ZDP w Gryficach).



Zdj. 6.5 Malowanie oznakowania poziomego



Zdj. 6.6 Próg zwalniający przy wjeździe do Mrzeżyna.

Zarząd Dróg Gminnych i Gospodarki Komunalnej nadzoruje także funkcjonowanie parkingów w Gminie Trzebiatów. W roku 2025 funkcjonowała Strefa Płatnego Parkowania w Trzebiatowie oraz w Mrzeżynie, przy drogach publicznych oraz wewnętrznych:

Trzebiatów:

- ul. Rynek (dz. nr 176 i dz. nr 219),
- ul. Juliusza Słowackiego od skrzyżowania z ul. Jana Pawła II do skrzyżowania z ul. Głęboką (dz. nr 197),
- ul. Wincentego Witosa (dz. nr 178),
- ul. Wojska Polskiego od skrzyżowania z ul. Rynek do skrzyżowania z ul. Henryka Sienkiewicza (dz. nr 167).

Mrzeżyno:

- ul. Bałtycka (dz. nr 436/1 obręb Mrzeżyno 1),
- ul. Mikołaja Kopernika (dz. nr 253 obręb Mrzeżyno 1),
- ul. Letniskowa (dz. nr 413/86 obręb Mrzeżyno 1),
- ul. Adama Mickiewicza (dz. nr 412/19 obręb Mrzeżyno 1),
- ul. Nadmorska (dz. nr 385/2 obręb Mrzeżyno 1),
- ul. Śliska (dz. nr 48 obręb Mrzeżyno 1),
- ul. Zacisze (dz. nr 412/17 obręb Mrzeżyno 1),
- część działki nr 412/20 przy Al. Tysiąclecia w Mrzeżynie,
- część działki nr 252/14 przy ul. Kopernika w Mrzeżynie,
- część działki nr 425/9 przy ul. Nadmorskiej (Aleja Brwinowska) w Mrzeżynie,
- część działki nr 1/116, w części działki nr 1/108 i w części działki 1/124 przy ul. Wojska Polskiego w Mrzeżynie,
- część działki nr 1/121 przy ul. Zachodniej (zjazd techniczny) w Mrzeżynie.



6.3. Place zabaw, siłownie plenerowe i skatepark czyli mała architektura sportowo-rekreacyjna w miejscach publicznych Gminy Trzebiatów

Zarząd Dróg Gminnych i Gospodarki Komunalnej w Trzebiatowie sprawuje nadzór nad infrastrukturą sportowo-rekreacyjną w 35 lokalizacjach na terenie całej gminy. Działania te obejmują dbanie o bezpieczeństwo użytkowników oraz koordynację zakupów, montażu i odbiorów technicznych nowych elementów placów zabaw oraz siłowni zewnętrznych.

W ramach bieżącego utrzymania jednostka odpowiada za czystość, sprawność urządzeń, wymianę piasku oraz przygotowanie dokumentacji projektowej i geodezyjnej. Na same pilne naprawy, przeglądy techniczne i wymianę piasku przeznaczono kwotę 62 956,28 zł.

W 2025 roku ZDGiGK podpisał umowy na zadania inwestycyjne o łącznej wartości 268 757,73 zł. Środki te pochodziły z budżetu ZDGiGK, Urzędu Miejskiego oraz funduszy Urzędu Marszałkowskiego Województwa Zachodniopomorskiego (tzw. „Grantów”).

W ramach inwestycji wykonano:

- Kompleksowo doposażono plac zabaw i siłownię plenerową w Mrzeżynie przy ul. Nadmorskiej (o duży zestaw zabawowy „Statek” i 4 elementy siłowni za kwotę 72.791,40 zł).
- Kompleksowo doposażono plac zabaw w Mirosławicach (o zestaw zabawowy, ściankę wspinaczkową i zjazd linowy - 54.698,50 zł).
- Doposażono plac zabaw w Gąbinie (o zestaw zabawowy - 30.000,00 zł);
- Wybudowano siłownię plenerową w Gosławiu (składającą się z 8 elementów -28.068,60 zł).
- Wykonano I etapu budowy tj. plac zabaw z elementami siłowni i boiskiem do minikosza w Rogowie (63.199,23 zł).
- Wykonano ogrodzenie terenu pod budowę placu zabaw i siłowni plenerowej w Trzebuszu na Osiedlu (20.000,00 zł).



Zdj. 6.7 Zestaw zabawowy - STATEK PIRACKI w Mrzeżynie



6.4. Opieka nad zwierzętami bezdomnymi oraz zapobieganie bezdomności zwierząt na terenie Gminy Trzebiatów w 2025 r.

Realizacja zadań w zakresie ochrony zwierząt w Gminie Trzebiatów w 2025 roku opierała się na wypełnianiu obowiązków ustawowych oraz aktywnym pozyskiwaniu środków zewnętrznych na poprawę dobrostanu czworonogów.

Kluczowym dokumentem regulującym te działania był Program opieki nad zwierzętami bezdomnymi oraz zapobiegania bezdomności zwierząt, przyjęty Uchwałą nr XI/108/25 Rady Miejskiej w Trzebiatowie z dnia 26 lutego 2025 r.

Na realizację Programu w 2025 roku zaplanowano kwotę 67 200,00 zł, natomiast faktyczny koszt wykonania zadań wyniósł 66 308,00 zł. W ramach Programu zabezpieczono środki finansowe na następujące zadania:

- zapewnienie miejsca w schronisku dla zwierząt - 12.200,00 zł,
- opiekę nad wolno żyjącymi kotami, w tym ich dokarmianie - 3.000,00 zł,
- odławianie bezdomnych zwierząt oraz obligatoryjnie ich sterylizacja i kastracja 38.300,00 zł,
- poszukiwanie właścicieli dla bezdomnych zwierząt (pakiet adopcyjny) – 500,00zł,
- usypianie ślepych miotów – 200,00zł,
- zapewnienie miejsca w gospodarstwie rolnym – 500,00zł,
- zapewnienie całodobowej opieki weterynaryjnej w przypadku zdarzeń drogowych z udziałem zwierząt – 1.000,00zł,
- działania edukacyjne (szkolenia specjalistyczne) – 500,00 zł,
- zakup materiałów związanych z bieżącym utrzymaniem boksów i sprzętu do bezpiecznego odławiania i transportu zwierząt – 10.000,00 zł.,
- czipowanie psów bezpieczeństwa - 1.000,00 zł.

W okresie do 1 stycznia do 31 grudnia 2025 roku zabezpieczono 25 psów, z tego:

- 21 psów odebranych przez właścicieli,
- 4 psy (po które nie zgłosili się właściciele) zostało oddanych do adopcji.

Opiekę medyczną nad bezdomnymi zwierzętami oraz wolno żyjącymi kotami sprawowała Przychodnia Weterynaryjna Waldemar Romańczukiewicz w Trzebiatowie. W ramach zawartej umowy realizowano:

- badania, leczenie i zabiegi chirurgiczne,
- profilaktykę (szczepienia, odrobaczanie, odpchlanie),
- sterylizację i kastrację,
- całodobową opiekę weterynaryjną w przypadku zdarzeń drogowych.

W zakresie opieki nad wolno żyjącymi kotami, Gmina finansowała ich leczenie oraz dokarmianie, szczególnie istotne w trudnym okresie jesienno-zimowym. Ilość kotów i kotek skierowanych do zabiegów sterylizacji / kastracji to 84 sztuki.

Ważnym elementem 2025 roku było wzmocnienie bazy technicznej gminnego przytuliska. Gmina Trzebiatów odniosła sukces, biorąc udział w Konkursie „Nasze zwierzaki”, organizowanego przez Marszałka Województwa Zachodniopomorskiego.

Dzięki realizacji projektu pn. „Ocalałe łapki – Pomagamy zwierzętom w gminie Trzebiatów”, przytulisko gminne zyskało nowoczesne wyposażenie:



1. nowe, bezpieczne kojce dla psów,
2. profesjonalne skrzynie transportowe,
3. chwytaki do humanitarnego odłowu
4. tablicę informacyjno-edukacyjną.



Zdj. 6.8 Tablica informacyjna projektu



Zdj. 6.9 Nowe transportery wraz z chwytakami dla zwierząt.



Zdj. 6.10 Przytulisko gminne. Nowe boksy dla psów.

Niezastąpionym ogniwem systemu ochrony zwierząt w Gminie Trzebiatów jest prężnie działający wolontariat. Współpraca z osobami zaangażowanymi w pomoc bezdomnym zwierzętom znacząco

podnosi efektywność działań podejmowanych przez samorząd. Organizowanie zbiórek karmy oraz niezbędnych akcesoriów stanowi realne wsparcie dla budżetu gminnego przytuliska.



Zdj. 6.11 Zbiórka karmy w Przedszkolu


6.5. Rozwój i utrzymanie infrastruktury przystankowej.

W 2025 roku kontynuowano działania mające na celu modernizację infrastruktury przystankowej, ze szczególnym uwzględnieniem bezpieczeństwa dzieci i młodzieży dojeżdżającej do szkół. Jest to odpowiedź na dynamiczny rozwój budownictwa mieszkaniowego oraz zwiększającą się liczbę rodzin zamieszkujących w rejonie ul. Długiej i ul. Jaromin w Trzebiatowie (koszt 7 774,00 zł).



Zdj. 6.12 ul. Długa – nowa wiata przystankowa

W okresie wiosennym 2025 roku przeprowadzono prace mające na celu poprawę stanu technicznego i estetycznego przystanków na terenie gminy.



Zdj. 6.13 Remont wiaty przystankowej.

Należy podkreślić, że stałym wyzwaniem w zakresie zarządzania infrastrukturą przystankową są akty wandalizmu. Notoryczna dewastacja obiektów zmusza Gminę do przeznaczania dodatkowych środków finansowych na nieplanowane naprawy i remonty konstrukcji, co ogranicza możliwości inwestycyjne w obszarze zakupu nowych wiat.



Zdj. 6.14 Zdewastowana wiata przystankowa

6.6. Cmentarze Komunalne


Zarząd Dróg Gminnych i Gospodarki Komunalnej w Trzebiatowie administruje cmentarzami komunalnymi zlokalizowanymi w Trzebiatowie, Kłodkowie oraz w Goślawiu.

W minionym roku przeprowadzono szereg prac remontowych. Skupiono się na poprawie estetyki oraz funkcjonalności tych miejsc. W ramach zaplanowanych działań wykonano szereg robót remontowo-budowlanych, w tym modernizację ciągu pieszego na cmentarzu w Trzebiatowie.

W ramach bieżącego utrzymania czystości i dbałości o wizerunek nekropolii, dokonano wymiany uszkodzonej infrastruktury technicznej służącej do gromadzenia odpadów. Dzięki nowym obudowom, miejsca czasowego gromadzenia odpadów komunalnych zostały skutecznie osłonięte, co zminimalizowało ich negatywny wpływ na estetykę otoczenia grobów.



Zdj. 6.15 Nowa alejka na cmentarzu w Trzebiatowie.



Zdj. 6.16 Wykonanie odwodnienia liniowego.



Zdj. 6.17 Naprawa zabudowy pojemników na odpady komunalne.



Zdj. 6.18 Naprawione uszkodzone ogrodzenie w Kłodkowie.

W odpowiedzi na bieżące potrzeby oraz w celu zapewnienia ciągłości funkcjonowania nekropolii, w 2025 roku podjęto działania mające na celu zwiększenie dostępności miejsc grzebalnych.



Zdj. 6.19 Przeprowadzone prace ziemne polegające na niwelacji i odpowiednim ukształtowaniu terenu pod nowe miejsca pochówku.

6.7. Utrzymanie czystości oraz zieleni w mieście i gminie.

Zapewnienie czystości w przestrzeni publicznej jest jednym z priorytetowych zadań ZDGiGK w Trzebiatowie. W 2025 roku działania te były realizowane w sposób ciągły, ze szczególnym uwzględnieniem sezonu letniego, kiedy to liczba osób przebywających na terenie gminy (szczególnie w pasie nadmorskim) wielokrotnie wzrasta.

Prace porządkowe obejmowały szeroki zakres działań mających na celu utrzymanie estetyki ulic, placów, parków oraz parkingów:

- Oczyszczanie pasów drogowych: Regularne zamiatanie mechaniczne i ręczne jezdni oraz chodników, szczególnie w obrębie centrum Trzebiatowa oraz głównych ciągów komunikacyjnych Mrzeżyna.
- Opróżnianie koszy ulicznych: Systematyczny odbiór odpadów z koszy rozlokowanych w miejscach publicznych, na przystankach oraz wzdłuż ścieżek pieszo-rowerowych.



W ramach dbałości o estetykę małej architektury:

- regularnie usuwano nielegalnie rozklejane plakaty i ogłoszenia z latarni, wiat przystankowych,
- podejmowano interwencje mające na celu usuwanie graffiti i naprawę zniszczonych elementów wyposażenia miejskiego (ławek, barierek, wiat przystankowych).

Utrzymanie terenów zieleni obejmuje szereg działań mających na celu zachowanie estetyki, funkcjonalności oraz dobrej kondycji roślinności.

Do podstawowych prac wykonywanych na bieżąco należą przede wszystkim koszenie trawników, podlewanie roślin, nawożenie oraz pielęgnacja rabat i krzewów. Regularne koszenie trawników realizowane było w okresie wegetacyjnym, zwykle od wiosny do jesieni, w zależności od warunków pogodowych i tempa wzrostu trawy. Celem tych prac jest utrzymanie odpowiedniej wysokości trawnika oraz poprawa estetyki przestrzeni publicznej.

Podlewanie prowadzone było w szczególności w okresach suszy oraz na terenach intensywnie użytkowanych, gdzie roślinność wymaga stałego dostępu do wody. Istotnym elementem utrzymania zieleni było również nawożenie, które wspiera prawidłowy rozwój roślin, poprawia kondycję gleby oraz zwiększa odporność roślinności na choroby i niekorzystne warunki atmosferyczne. Zabiegi nawożenia wykonywane były zgodnie z harmonogramem dostosowanym do rodzaju roślin oraz pory roku.

W ramach planowanych działań wykonano obsady wiosenne i letnie, polegające na sadzeniu roślin sezonowych w rabatach, donicach oraz innych elementach małej architektury. Do nasadzeń wykorzystano następujące gatunki roślin: m.in. bratki, begonia, supertunia, szałwia, aksamitka, koleus, lobelia, ipomea, fuksja, pelargonie, komarzyca, lantana, dichondra, kurdybanek, scewola, goździk, trawy ozdobne oraz roślinność wysoka.

Poniżej kilka wybranych realizacji:



Zdj. 6.20 Nasadzenia na moście przy ul. Głębokiej.



Zdj. 6.21 Nasadzenia na moście przy ul. Mostowej.



Zdj. 6.22 Nasadzenia przy ul. II Pułku Ułanów w Trzebiatowie.



Zdj. 6.23 Nasadzenia przy ul. Tysiąclecia w Mrzeżynie.



Zdj. 6.24 Nasadzenia przy ul. Kopernika w Mrzeżynie.



Zdj. 6.25 Nasadzenia przy ul. Nadmorskiej w Mrzeżynie.



Zdj. 6.26 Wykonanie małej architektury w Mrzeżynie.



6.8. Oświetlenie ulic i placów

W 2025 roku wykonano szereg prac związanych z bieżącą naprawą oświetlenia w Gminie Trzebiatów oraz dokonano budowy następującego oświetlenia m.in.:

- budowa oświetlenia drogowego na tzw. Osiedlu Kołobrzeskim w Trzebiatowie – 152.500,00 zł.,
- częściowa budowa oświetlenia ulicznego w Mrzeżynie przy ul. Topolowej, Piratów, Brzozowej, Letniskowej, Wiejskiej oraz Półwiejskiej – 19.035,00 zł.,
- budowa oświetlenia drogowego na ul. Okrężnej w Trzebiatowie – 15.744,00 zł.,
- budowa oświetlenia drogowego na ul. Białoboki w Trzebiatowie – 23.985,00 zł.,
- budowa oświetlenia drogowego w Nowielicach na terenie gminy Trzebiatów – 62.950,00 zł.,
- budowa oświetlenia drogowego w Rogowie na terenie gminy Trzebiatów – 33.952,50 zł.,
- budowa oświetlenia drogowego w Chomętowie (lampy solarne) – 10.854,75 zł.

Zarząd Dróg Gminnych i Gospodarki Komunalnej w Trzebiatowie posiadał podpisaną umowę z ENEA OŚWIETLENIE Sp. z o.o. w Szczecinie na wykonanie usługi konserwacji oświetlenia dróg i miejsc publicznych na terenie gminy Trzebiatów, którego właścicielem jest ENEA OŚWIETLENIE Sp. z o.o.



Zdj. 6.27 Doświetlenie przejścia dla pieszych w Rogowie.



Zdj. 6.28 Budowa oświetlenia w Nowielicach

6.9. Stadion sportowy, boiska

Zarząd Dróg Gminnych i Gospodarki Komunalnej w Trzebiatowie prowadził bieżącą kontrolę i utrzymanie boisk przy ulicach Białoboki, Piaskowej, Kilińskiego Jaromin w Trzebiatowie oraz w Sołectwach: Lewice, Mirosławice, Gołańcz Pomorska (wieś), Gołańcz Pomorska (osiedle), Włodarka, Sadlno, Trzebusz (wieś), Gorzysław, Kłodkowo, Roby, Mrzeżyno. Poprzez bieżące utrzymanie należy rozumieć przede wszystkim koszenie trawy, likwidacja kretowisk, remonty cząstkowe nawierzchni płyt boisk, dosiewanie trawy, wymiany siatek i naprawy piłkochwyłów. Utrzymaniem, remontem i konserwacją stadionu miejskiego przy ul. Sportowej w Trzebiatowie zajmował się także Zarząd Dróg Gminnych i Gospodarki Komunalnej.

6.10. Gospodarka odpadami komunalnymi

Wszelkie działania dotyczące gospodarki odpadami na terenie Gminy Trzebiatów podejmowane były w oparciu o ustawę o utrzymaniu czystości i porządku w gminach oraz o następujące akty prawa miejscowego:

- Regulamin utrzymania czystości i porządku na terenie gminy Trzebiatów.



- Uchwała w sprawie szczegółowego sposobu i zakresu świadczenia usług w zakresie odbierania odpadów komunalnych od właścicieli nieruchomości i zagospodarowania tych odpadów, w zamian za uiszczoną przez właściciela nieruchomości opłatę za gospodarowanie odpadami komunalnymi.
- Uchwała w sprawie wyboru metody ustalenia opłaty za gospodarowanie odpadami komunalnymi oraz ustalenia wysokości stawki tej opłaty.
- Uchwała w sprawie określenia wzorów deklaracji o wysokości opłaty za gospodarowanie odpadami komunalnymi.
- Uchwała w sprawie terminu, częstotliwości i trybu uiszczania opłat za gospodarowanie odpadami komunalnymi.
- Uchwała w sprawie ustalenia ryczałtowej stawki za gospodarowanie odpadami komunalnymi od nieruchomości, na której znajduje się domek letniskowy lub innej nieruchomości wykorzystywanej na cele rekreacyjno-wypoczynkowe.

Gmina objęła gminnym systemem gospodarowania odpadami komunalnymi nieruchomości zamieszkałe, mieszane oraz domki letniskowe. Opłata za gospodarowanie odpadami komunalnymi dla nieruchomości zamieszkałych naliczana była od ilości zużytej wody.

Opłata za gospodarowanie odpadami komunalnymi dla nieruchomości, która w części stanowi nieruchomość, na której zamieszkują mieszkańcy, a w części nieruchomość, na której nie zamieszkują mieszkańcy, a powstają odpady komunalne naliczana była od ilości zużytej wody.

Tab. 6.2 ZDGIGK - Stawki opłat za gospodarowanie odpadami

Rodzaj	Stawki opłat 2025 rok.
Mieszkańcy za 1 m ³ zużytej wody	11,50 zł / 34,50 zł
Ulga za kompostownik	0,40 zł / 1 m ³ wody
Opłata roczna za nieruchomość, na której znajdują się domki letniskowe (bez wykonywania działalności)	205,00 zł / 570,00 zł

Tab. 6.3 ZDGIGK - Masa odebranych odpadów komunalnych bezpośrednio od właścicieli nieruchomości

Rodzaj odpadu	ILOŚĆ [Mg]	
	2024 rok	2025 r
15 01 01 Opakowania z papieru i tektury	219,98	192,54
15 01 02 Opakowania z tworzyw sztucznych	580,66	541,66
15 01 07 Opakowania ze szkła	372,96	313,36
16 01 03 Zużyte opony	17,6	22,06
20 01 36 Zużyte urządzenia elektryczne i elektroniczne inne niż wymienione w 20 01 21, 20 01 23 i 20 01 35	13,94	13,94
20 02 01 Odpady ulegające biodegradacji	1065,2	996,32
20 03 01 Niesegregowane (zmieszane) odpady komunalne	3557,18	2210,44



20 03 07 Odpady wielkogabarytowe	192,74	172,46
RAZEM	6020,26	4463,12

Tab. 6.4 ZDGIGK - Masa zebranych odpadów w PSZOK

Rodzaj odpadu	ILOŚĆ [Mg]	
	2024 rok	2025 rok
15 01 01 Opakowania z papieru i tektury	35,22	46,68
15 01 02 Opakowania z tworzyw sztucznych	15,10	23,12
15 01 07 Opakowania ze szkła	20,42	21,48
16 01 03 Zużyte opony	37,74	48,1
15 01 10 * Opakowania zawierające pozostałości substancji niebezpiecznych lub nimi zanieczyszczone	0,2046	-
17 01 07 Zmieszane odpady z betonu, gruzu ceglanego, materiałów ceramicznych i elementów wyposażenia, inne niż wymienione w 17 01 06	-	91,82
17 02 01 Drewno	-	50,8
17 01 80 Usunięte tynki, tapety, okleiny itp.	-	27,12
17 02 03 Tworzywa sztuczne	-	34,04
17 06 04 Materiały izolacyjne inne niż wymienione w 17 06 01 i 17 06 03	-	16,28
17 02 02 Szkło	-	16,68
20 01 11 Tekstylia	-	72,66
20 01 21* Lampy fluorescencyjne i inne odpady zawierające rtęć	0,245	0,1076
20 01 26* Oleje i tłuszcze inne niż wymienione w 20 01 25	0,3499	0,8414
20 01 27* Farby, tusze, farby drukarskie, kleje, lepiszcze i żywice zawierające substancje niebezpieczne	1,3184	7,3034
20 01 32 Leki inne niż wymienione w 20 01 31	0,3476	0,5564
20 01 34 Zużyte baterie	-	0,5
20 01 36 Zużyte urządzenia elektryczne i elektroniczne inne niż wymienione w 20 01 21, 20 01 23 i 20 01 35	24,38	29,54
20 02 01 Odpady ulegające biodegradacji	71,24	93,52
20 03 07 Odpady wielkogabarytowe	132,98	189,14
RAZEM	339,5455	770,2888



Tab. 6.5 ZDGIGK - Dochód i Wydatki za gospodarowanie odpadami

Rok	Dochód	Wydatki	Deficyt
2024	4.438.307,98 zł	5.431.589,10 zł	- 993.281,12 zł
2025	5.588.547,38 zł	6.173.548,18 zł	- 585.000,80 zł

W 2025 roku oddano do użytku mieszkańców 21 pojemników na tekstylia, które rozmieszczono na terenach wiejskich gminy Trzebiatów. Dzięki nim mieszkańcy mogą w sposób uporządkowany przekazywać zużyte odzież i tkaniny do zagospodarowania. Dodatkowo doposażono Punkt Selektywnej Zbiórki Odpadów Komunalnych (PSZOK) przy ul. Strumykowej w kontener rolkowy o pojemności 36,5 m³, co pozwoli na zwiększenie wydajności punktu w zakresie zbiórki tekstyliów.



Zdj. 6.29 Pojemniki na tekstylia.



7. PORT MORSKI W MRZEŻYNIE





Zdj. 7.1 Port morski w Mrzeżynie

7.1. Stan posiadania

W zasobach Gminy Trzebiatów administrowanych przez Zarząd Portu Morskiego Mrzeżyno znajduje się następująca infrastruktura portowa :

Tab. 7.1 ZPM - Wykaz akwenów portowych oraz ogólnodostępnych obiektów, urządzeń i instalacji wchodzących w skład infrastruktury portowej Portu Mrzeżyno, (bez falochronów i Nabrzeża Odpraw Granicznych)

<i>Nazwa</i>		<i>Długość</i>
Pirsy, Pomosty, Przegrody, Dalby, Wyspy Cumownicze, Estakady		
•	Pirs Postojowy (str. wschodnia)	101,50 m
•	Pomost Betonowy pływający (str. zachodnia)	43,00 m
•	Pomost Nabrzeża Postojowego	45,00 m
Razem		189,50 m
Nabrzeża		
<u>Strona wschodnia portu</u>		
•	Nabrzeże Pasażerskie	70,00 m
•	Nabrzeże Przeładunkowe z wodowskazem	199,00 m
•	Nabrzeże Bunkrowe	81,50 m
•	Nabrzeże Wschodnie	61,00 m



•	Nabrzeże Południowe	42,00 m	
•	Wschodni Przyczółek Mostu	29,50 m	
Razem		483,00 m	
Strona zachodnia portu			
•	Zachodni Przyczółek Mostu	10,00 m	
•	Nabrzeże Zachodnie	43,00 m	
•	Nabrzeże Basenu Remontowego	101,5 m	
•	Nabrzeże Postojowe Zachodnie	50,00 m	
•	Nabrzeże Zachodnie Kamienne	162,00 m	
•	Nabrzeże Wyładunkowe	163,00 m	
Razem		529,50 m	
OGÓŁEM – Nabrzeża, Pirsy, Pomosty, Przegrody, Dalby, Wyspy Cumownicze, Estakady		1211,00 m	
Infrastruktura drogowa			
•	Droga dojazdowa z kostki betonowej	4 459,30 m ²	
•	Nawierzchnie betonowe, place manewrowe	10 311,3 m ²	
•	Ciąg komunikacyjny z kostki betonowej	2 164,5 m ²	
Razem		26 106,4 m²	
Infrastruktura elektroenergetyczna			
	<i>Nazwa</i>	<i>Długość</i>	<i>Liczba</i>
•	Transformatorowa stacja kontenerowa z wyposażeniem SN typu TPM w układzie TLL, rozdzielnica do 25kV	-	1
•	System fotowoltaiczny wraz z systemem moc nominalna 1) 15,5 kWp 1) 10 kWp	-	2
•	Szafy elektryczne systemu fotowoltaicznego	-	4
•	Oświetlenie nawigacyjne	-	3
•	Sieć elektryczna dla oświetlenia nawigacyjnego	248 m	
•	Sieć elektryczna oświetleniowa	3 540 m	



•	Słupy oświetleniowe	-	99
•	Sieć elektryczna portu w Mrzeżynie	4 994 m	
•	Sieć średniego napięcia 15kV zasilająca stację transformatorową	712 m	
•	Zamykane szafki elektryczne	-	44
Razem		9 494 m	
Infrastruktura telekomunikacyjna i informatyczna			
•	Sieć teletechniczna	564 m	
•	Sieć monitoringu	981 m	
•	Platforma sprzętowa (serwery w budynku administracyjnym)		2
•	Kabel sygnałowy	2 140 m	
•	Kabel światłowodowy	2 610 m	
•	Kabel zasilający kamery na słupach	1 900 m	
•	Kamery		55
Razem		8 195 m	
Infrastruktura wodociągowa			
•	Sieć wodociągowa	1466,73 m	
•	Przyłącza wodociągowe	710,16 m	
•	Studnia wodomierzowa \varnothing 1200 mm		3
Razem		2 176,89 m	
Infrastruktura kanalizacyjna			
•	Kanalizacja sanitarna	383,68 m	
•	Przykanaliki kanalizacji sanitarnej	356,5 m	
•	Kolektor tłoczny kanalizacji sanitarnej	544,11 m	
•	Przepompownia typu ECOL – Unicon		3
•	Separatory tłuszczu typu ECOL – Unicon		3



•	Punkt odbioru ścieków szarych		2
•	Odwodnienie liniowe typu MEA	2 m	
•	Kanalizacja deszczowa	773 m	
•	Przykanaliki kanalizacji deszczowej	126 m	
•	Separatory typu ECOL – Unicon		3
•	Piaskowniki typu ECOL – Unicon		3
•	Wyloty do rzeki Regi \varnothing 300 mm		6
•	Wpusty deszczowe betonowe		29
•	Drenaż PCW \varnothing 75 mm	157 m	
•	Odwodnienie liniowe typu MEA	35 m	
Razem		2 377,29 m	
Infrastruktura ochrony przeciwpożarowej			
•	Sieć wodociągowa p.poż. \varnothing 110 mm z rur PE	480,02 m	
•	Hydrant nadziemny JAFAR \varnothing 80 mm		7
Razem		480,02 m	
Infrastruktura składowania odpadów			
•	Kontenerowe pojemniki na odpady zagłębione w komorach podziemnych system „BOEM” z systemem zabezpieczającym przed wpadnięciem, betonowy szyb podziemny 5 m ³ , zespół kontenera nadziemnego i podziemnego pojemnika na odpady 5 m ³		12
•	Punkty odbioru ścieków zaolejonych i odbioru ścieków z toalet chemicznych \varnothing 1000 mm, h – 2 m, pojemność 1,5 m ³ z włazem żeliwnym \varnothing 600 klasy N40		3
Infrastruktura ratunkowa			
•	Stacje ratunkowe, zestaw		8
•	Drabinki ratunkowe		28
Infrastruktura dla jednostek pływających			
•	Postumenty zaopatrujące jednostki w prąd i wodę		69

Plan dochodów własnych na 2025 rok stanowił kwotę 1.095.900 zł. Na dzień 31.12.2025 r. zrealizowano dochody własne w wysokości **1.173.318,85 zł** co stanowi 107,06% wykonania względem planu. Plan wydatków na 2025 rok stanowił kwotę 1.505.600 zł. Na dzień 31.12.2025 r. zrealizowano wydatki w wysokości **1.501.868,21 zł** co stanowi 99,75% wykonania względem planu.



7.2. Zadania portu

Działalność Portu Morskiego Mrzeżyno opiera się na założeniach Strategii Rozwoju Portu, która została przyjęta uchwałą nr L/465/10 Rady Miejskiej w Trzebiatowie z dnia 29 września 2010 roku. Strategia ta wyznaczyła długofalowe cele funkcjonowania i rozwoju portu jako ośrodka wielofunkcyjnego – łączącego funkcje rybacką, turystyczną, rekreacyjną i gospodarczą. Znaczna część tych założeń została już skutecznie wdrożona, a kolejne są konsekwentnie realizowane przez Zarząd Portu.

Zakres obowiązków oraz kompetencje Zarządu Portu Morskiego Mrzeżyno zostały szczegółowo określone w **Statucie Zarządu**, stanowiącym załącznik do uchwały nr IX/76/07 Rady Miejskiej w Trzebiatowie z dnia 28 czerwca 2007 roku. Dokument ten precyzuje zasady organizacji jednostki zarządzającej portem, jej strukturę, cele działania oraz odpowiedzialność za bieżące funkcjonowanie i rozwój portu.

Do podstawowych zadań Zarządu Portu należy w szczególności:

- utrzymanie i rozwój infrastruktury portowej,
- obsługę podmiotów rybackich, turystycznych i rekreacyjnych,
- zarządzanie nieruchomościami na terenie portu,
- dbałość o bezpieczeństwo i funkcjonalność przestrzeni portowej,
- współpracę z administracją morską oraz jednostkami samorządu terytorialnego.

Zarząd Portu Morskiego Mrzeżyno konsekwentnie podejmuje działania zmierzające do dalszego umacniania roli portu jako ważnego elementu lokalnej oraz regionalnej gospodarki morskiej. Dzięki realizowanym inwestycjom, sprawnemu zarządzaniu oraz aktywnej współpracy z partnerami instytucjonalnymi port w Mrzeżyno rozwija się jako nowoczesny ośrodek łączący tradycję morską z potrzebami współczesnej turystyki i przedsiębiorczości.

Zdania zrealizowane:

- Utrzymanie dostępności do portu od strony lądu i morza.

Dostępność Portu Morskiego w Mrzeżynie zarówno od strony morza, jak i od strony lądu, stanowi jeden z kluczowych elementów warunkujących jego prawidłowe i sprawne funkcjonowanie.

Odpowiednio utrzymana infrastruktura portowa, właściwa organizacja ruchu oraz bezpieczeństwo użytkowników mają zasadnicze znaczenie dla codziennej działalności portu, obsługi jednostek pływających, rybołówstwa, turystyki oraz ruchu rekreacyjnego.

Port zapewnia bezpieczne warunki postoju, manewrowania i cumowania jednostek pływających, a jednocześnie gwarantuje wygodny dojazd oraz sprawne poruszanie się po terenie portowym dla użytkowników korzystających z infrastruktury lądowej. Dzięki temu możliwe jest harmonijne łączenie funkcji gospodarczych, rybackich, turystycznych i usługowych.

Na terenie portu obowiązuje **Regulamin Portu Morskiego Mrzeżyno**, który szczegółowo określa zasady korzystania z infrastruktury portowej, organizację ruchu oraz obowiązki osób przebywających na obszarze portu. Regulamin obejmuje swoim zakresem zarówno akwen portowy,



jak i infrastrukturę lądową, w tym nabrzeża wschodnie i zachodnie, hangary, budynek administracyjny, warsztat portowy oraz tereny przyległe.

Postanowienia regulaminu obowiązują wszystkie osoby przebywające na terenie portu, w szczególności najemców, użytkowników infrastruktury portowej, członków załóg jednostek pływających, przedsiębiorców prowadzących działalność gospodarczą oraz osoby odwiedzające port. Dokument ten dostępny jest w siedzibie portu przy ul. Portowej 26 w Mrzeżynie, a także na oficjalnej stronie internetowej portu.

Dostęp od strony morza zapewniany jest poprzez systematyczne utrzymywanie odpowiednich parametrów toru wodnego oraz wejścia do portu. Regularnie prowadzone są prace związane z udrażnianiem i pogłębianiem toru podejściowego, co umożliwia bezpieczne wplywanie, manewrowanie oraz cumowanie jednostek rybackich, rekreacyjnych i pasażerskich. Działania te realizowane są we współpracy z Urzędem Morskim, odpowiedzialnym za bezpieczeństwo żeglugi oraz stan infrastruktury hydrotechnicznej.

Dostęp od strony lądu również pozostaje na wysokim poziomie. Port jest dostępny dla samochodów osobowych, pojazdów dostawczych oraz służb technicznych na podstawie przepustek wydawanych przez Zarząd Portu. Wewnętrzny układ komunikacyjny portu jest na bieżąco utrzymywany w dobrym stanie technicznym, co zapewnia sprawną organizację ruchu i bezpieczeństwo użytkowników. Dotyczy to zarówno codziennej obsługi portu, jak i wzmożonego ruchu turystycznego w sezonie letnim.

W trosce o porządek i bezpieczeństwo wszelkie przypadki naruszeń przepisów ruchu drogowego, zasad parkowania lub postanowień regulaminu portowego są na bieżąco monitorowane i zgłaszane właściwym służbom porządkowym. Takie działania pozwalają utrzymać odpowiedni standard funkcjonowania portu oraz komfort wszystkich osób korzystających z jego infrastruktury.

Dzięki właściwie zorganizowanej dostępności od strony morza i lądu Port Morski w Mrzeżynie pozostaje nowoczesnym, bezpiecznym i funkcjonalnym obiektem, pełniącym ważną rolę w rozwoju lokalnej gospodarki morskiej, turystyki oraz rekreacji.

- Utrzymywanie wymaganych parametrów na torze podejściowym i torze wodnym wewnątrz portu – we współpracy z Urzędem Morskim.

Bezpieczne, sprawne i nieprzerwane funkcjonowanie Portu Morskiego w Mrzeżynie wymaga stałego utrzymywania odpowiednich parametrów eksploatacyjnych toru podejściowego od strony morza oraz toru wodnego znajdującego się wewnątrz portu. Zachowanie właściwej głębokości akwenu ma kluczowe znaczenie dla bezpieczeństwa żeglugi, możliwości manewrowania jednostek pływających oraz płynności ruchu portowego.

Działania w tym zakresie prowadzone są w ścisłej współpracy z Urzędem Morskim, odpowiedzialnym za nadzór nad infrastrukturą morską, bezpieczeństwo nawigacyjne oraz utrzymanie parametrów technicznych akwenów portowych i torów wodnych.

Do najważniejszych prac realizowanych w tym obszarze należą:

- **Stać obecność jednostki Urzędu Morskiego na terenie portu**, której zadaniem jest bieżące monitorowanie stanu toru podejściowego oraz akwenu portowego. Jednostka ta prowadzi



regularne działania związane z pogłębianiem dna, usuwaniem nanosów oraz kontrolą warunków nawigacyjnych.

- **Systematyczne pogłębianie toru podejściowego i toru wodnego**, dzięki czemu możliwe jest zachowanie odpowiedniej głębokości dla bezpiecznego wpływania i wypływania jednostek rybackich, rekreacyjnych, pasażerskich oraz technicznych.
- **Stały monitoring głębokości akwenu**, pozwalający szybko reagować na zmiany spowodowane sztormami, falowaniem, zamulaniem lub naturalnym przemieszczaniem osadów dennych.
- **Wykonywanie specjalistycznych pomiarów hydrograficznych**, które umożliwiają dokładną ocenę stanu dna portowego oraz planowanie dalszych prac utrzymaniowych.
- **Coroczny przegląd infrastruktury portowej**, w ramach którego Zarząd Portu Morskiego zleca wykonanie pomiarów głębokości technicznej i dopuszczalnej przy wybranych nabrzeżach. Badania te pozwalają określić aktualny stan techniczny obiektów hydrotechnicznych oraz zaplanować ewentualne remonty i modernizacje.

Prowadzone działania mają bezpośredni wpływ na utrzymanie wysokiego standardu infrastruktury portowej oraz ciągłość pracy portu przez cały rok. Odpowiednie parametry toru wodnego są niezbędne zarówno dla lokalnego rybołówstwa, ruchu turystycznego, obsługi jednostek pasażerskich, jak i rozwoju funkcji rekreacyjnej portu.

Dzięki stałej współpracy z Urzędem Morskim, port w Mrzeżynie zachowuje zdolność operacyjną, bezpieczeństwo żeglugi oraz warunki niezbędne do dalszego rozwoju gospodarczego i turystycznego.

Zarządzanie nieruchomościami i infrastruktura portową:

Zarządzanie portem morskim w Mrzeżynie obejmuje szeroki zakres działań związanych nie tylko z bieżącym utrzymaniem infrastruktury technicznej, lecz również z administrowaniem nieruchomościami, organizacją przestrzeni portowej oraz świadczeniem licznych usług na rzecz użytkowników portu, mieszkańców i turystów. Sprawne funkcjonowanie tego obszaru ma kluczowe znaczenie dla zachowania ciągłości działalności portowej, rozwoju lokalnej przedsiębiorczości oraz podnoszenia jakości obsługi wszystkich korzystających z portu.

Do najważniejszych zadań realizowanych w zakresie zarządzania nieruchomościami i infrastrukturą portową należą:

- **Zawieranie wieloletnich umów dzierżawy gruntów przeznaczonych pod działalność gastronomiczną**, co sprzyja rozwojowi zaplecza usługowego portu, podnosi atrakcyjność turystyczną Mrzeżyna oraz wspiera lokalnych przedsiębiorców prowadzących restauracje, bary, smażalnie ryb czy punkty gastronomiczne.
- **Dzierżawa boksów rybackich oraz najem nabrzeża rybackiego**, zapewniające odpowiednie warunki do prowadzenia działalności połowowej, magazynowania sprzętu oraz obsługi jednostek rybackich. Jest to niezwykle istotne dla zachowania tradycyjnej funkcji portu jako miejsca związanego z rybołówstwem morskim.



- **Najem nabrzeża pasażerskiego**, wykorzystywanego na potrzeby sezonowych rejsów turystycznych, wycieczek morskich oraz innych form transportu i żeglugi pasażerskiej. Usługi te stanowią ważny element oferty turystycznej miejscowości.
- **Najem gruntów pod sezonowe punkty handlowe oraz działalność artystyczną i usługową**, szczególnie w okresie letnim. Dzięki temu teren portu staje się bardziej atrakcyjny dla odwiedzających, oferując dodatkowe możliwości zakupów, rozrywki i kontaktu z lokalnym rzemiosłem.
- **Prowadzenie oraz nadzór nad szaletami portowymi**, obejmującymi toalety, natryski i zaplecze sanitarne. Zapewnienie odpowiedniego standardu usług sanitarnych ma istotne znaczenie zarówno dla turystów, jak i użytkowników portu.
- **Obsługa oraz serwis parkingów zlokalizowanych po obu stronach portu – wschodniej i zachodniej**, wraz z organizacją systemu poboru opłat. Sprawne zarządzanie miejscami parkingowymi wpływa na komfort odwiedzających oraz poprawia organizację ruchu w sezonie turystycznym.
- **Obsługa przystani jachtowej i pobieranie opłat przystaniowych** od jednostek rekreacyjnych, sportowych oraz turystycznych, korzystających z miejsc postojowych zarówno sezonowo, jak i całorocznie. Zadanie to wspiera rozwój turystyki wodnej oraz żeglarstwa.
- **Obsługa slipu portowego oraz wydawanie kart jednorazowych i abonamentowych**, umożliwiających wodowanie i wyciąganie łodzi. Infrastruktura ta jest szczególnie ważna dla właścicieli małych jednostek pływających i użytkowników rekreacyjnych.
- **Obsługa żurawia portowego oraz hydromatu**, w tym świadczenie usług technicznych związanych z podnoszeniem, transportem i serwisem jednostek pływających. Tego rodzaju wyposażenie stanowi ważny element zaplecza technicznego portu.
- **Wydawanie przepustek wjazdowych dla rybaków oraz innych podmiotów gospodarczych**, prowadzących działalność na terenie portu. System kontroli dostępu pozwala na zachowanie bezpieczeństwa oraz właściwą organizację ruchu pojazdów.

Skuteczne zarządzanie nieruchomościami oraz infrastrukturą portową stanowi fundament sprawnego funkcjonowania portu w Mrzeżynie. Dzięki właściwej organizacji możliwe jest harmonijne łączenie funkcji rybackiej, turystycznej, rekreacyjnej i komercyjnej, co przekłada się na dalszy rozwój portu oraz całej miejscowości.

Utrzymanie funkcji rybackiej w porcie.

Port morski w Mrzeżynie, pomimo dynamicznie rozwijającej się funkcji turystycznej i rekreacyjnej, niezmiennie zachowuje swój tradycyjny charakter oraz nadal pełni ważną rolę jako port rybacki. Rybołówstwo od wielu lat stanowi jeden z fundamentów lokalnej tożsamości, historii oraz gospodarki miejscowości. Dlatego też podejmowane działania koncentrują się na utrzymaniu i wzmacnianiu tej funkcji, tak aby mogła ona nadal funkcjonować obok rozwijającej się turystyki morskiej.

Do najważniejszych elementów związanych z podtrzymaniem funkcji rybackiej portu należą:



- **Stać obecność jednostek rybackich na terenie portu** – obecnie w porcie stacjonuje 10 jednostek rybackich, których działalność potwierdza ciągłą aktywność sektora połowowego w regionie. Jednostki te regularnie korzystają z infrastruktury portowej, nabrzeży oraz zaplecza technicznego.
- **Zapewnienie odpowiedniego zaplecza dla rybaków** – rybacy korzystają z wynajmowanych boksów rybackich, pomieszczeń gospodarczych oraz przestrzeni przeznaczonej na przechowywanie i suszenie sieci rybackich. Dzięki temu mają możliwość sprawnego przygotowania sprzętu, prowadzenia bieżących prac eksploatacyjnych oraz bezpiecznego magazynowania wyposażenia niezbędnego do codziennej pracy.
- **Utrzymanie infrastruktury służącej rybołówstwu** – zarząd portu dba o stan techniczny nabrzeży rybackich, dojazdów, mediów oraz urządzeń wykorzystywanych przez jednostki połowowe. Odpowiednio przygotowana infrastruktura ma kluczowe znaczenie dla bezpieczeństwa pracy oraz efektywności działalności rybackiej.
- **Wsparcie lokalnej społeczności rybackiej w sprawach formalnych i organizacyjnych** – zarządzający portem aktywnie angażują się w działania podejmowane w interesie rybaków, reprezentując ich potrzeby wobec instytucji krajowych i europejskich.
- **Udział w petycjach oraz rozmowach z Rządem RP i Komisją Europejską** dotyczących rekompensat finansowych za obowiązujące oraz planowane ograniczenia i zakazy połowów ryb. Działania te mają na celu ochronę miejsc pracy oraz złagodzenie skutków zmian regulacyjnych wpływających na branżę rybacką.
- **Ochrona dziedzictwa kulturowego Mrzeżyna** – funkcjonowanie rybołówstwa w porcie ma znaczenie nie tylko gospodarcze, ale również społeczne i historyczne. Obecność kutrów rybackich, tradycji połowowych oraz codziennej pracy rybaków stanowi integralny element charakteru miejscowości.

Port w Mrzeżynie jest zatem nie tylko miejscem postoju jednostek rybackich i zapleczem technicznym dla rybołówstwa, lecz również ważnym ośrodkiem wsparcia instytucjonalnego i społecznego dla lokalnych rybaków. Utrzymanie funkcji rybackiej pozostaje jednym z priorytetów rozwoju portu, ponieważ pozwala zachować unikalną tożsamość regionu, tradycje morskie oraz zapewnić godne warunki pracy osobom związanym z tą branżą.

□ Inwestycje, modernizacja i utrzymywanie portu.

Port morski w Mrzeżynie jest obiektem, który wymaga stałych działań inwestycyjnych, modernizacyjnych oraz konserwacyjnych, mających na celu zapewnienie jego sprawnego funkcjonowania, bezpieczeństwa użytkowników oraz dalszego rozwoju. Regularne prace prowadzone na terenie portu służą poprawie jakości infrastruktury technicznej, zwiększeniu komfortu korzystania z obiektu, a także podnoszeniu atrakcyjności portu jako miejsca pracy, rekreacji i turystyki.

Podejmowane przedsięwzięcia obejmują zarówno bieżące utrzymanie istniejącej infrastruktury, jak i stopniowe unowocześnianie portu, dostosowane do rosnących potrzeb rybaków, żeglarzy, przedsiębiorców oraz odwiedzających Mrzeżyno turystów. W roku 2025 realizowane były w szczególności następujące działania:




- 1) **Nadzór nad funkcjonowaniem systemu płatnego parkowania** na terenie portu. Po stronie wschodniej dostępne są 33 miejsca parkingowe, natomiast po stronie zachodniej 50 miejsc parkingowych oraz dodatkowo 13 stanowisk przeznaczonych dla kamperów. Odpowiednia organizacja parkowania wpływa na porządek przestrzenny oraz wygodę odwiedzających.
- 2) **Bieżące naprawy, serwis oraz modernizacja postumentów technicznych** służących do dostarczania energii elektrycznej i wody użytkownikom portu. Instalacje te są niezbędne dla jednostek pływających oraz osób korzystających z infrastruktury przystani.
- 3) **Serwisowanie oraz wymiana szlabanów wjazdowych**, które odpowiadają za kontrolę dostępu do terenu portowego. Działania te zwiększają bezpieczeństwo obiektu oraz usprawniają ruch pojazdów.
- 4) **Odbiór wód zaolejonych oraz prowadzenie pełnej ewidencji odpadów** zgodnie z wymaganiami systemu BDO (Baza Danych o Odpadach). Jest to istotny element odpowiedzialnego zarządzania portem i ochrony środowiska naturalnego.
- 5) **Systematyczne przeglądy budynków portowych oraz morskich budowli hydrotechnicznych**, takich jak nabrzeża, pomosty czy inne elementy infrastruktury technicznej. Celem tych działań jest utrzymanie odpowiedniego stanu technicznego oraz zapewnienie bezpieczeństwa eksploatacji.
- 6) **Serwis urządzeń portowych objętych dozorem technicznym**, co gwarantuje ich niezawodne działanie oraz zgodność z obowiązującymi normami i przepisami bezpieczeństwa.
- 7) **Odnawianie oznaczeń malarskich na nabrzeżach oraz ciągach komunikacyjnych**, poprawiające organizację ruchu, czytelność stref użytkowych oraz bezpieczeństwo osób przebywających na terenie portu.
- 8) **Systematyczny montaż liczników poboru energii elektrycznej na zewnątrz boksów rybackich**, umożliwiający indywidualne i transparentne rozliczanie zużycia mediów przez użytkowników.
- 9) **Wymiana zużytych odbojnic przy nabrzeżach**, których zadaniem jest ochrona cumujących jednostek pływających oraz zabezpieczenie konstrukcji nabrzeży przed uszkodzeniami.
- 10) **Rozbudowa systemu monitoringu wizyjnego**, zwiększająca poziom nadzoru nad obiektem, poprawiająca bezpieczeństwo użytkowników portu oraz ograniczająca ryzyko aktów wandalizmu i kradzieży.
- 11) **Konserwacja pomostów, przejść oraz infrastruktury rekreacyjnej**, a także renowacja elementów małej architektury, takich jak ławki, barierki czy oznakowanie. Prace te wpływają na estetykę portu oraz komfort osób odwiedzających.

Realizacja powyższych zadań potwierdza konsekwentną dbałość o rozwój nowoczesnej infrastruktury portowej w Mrzeżynie. Dzięki prowadzonym inwestycjom i pracom utrzymaniowym port staje się miejscem coraz bardziej funkcjonalnym, bezpiecznym i przyjaznym zarówno dla lokalnych rybaków, żeglarzy oraz przedsiębiorców, jak i dla turystów odwiedzających nadmorską miejscowość.



- Promocja portu, turystyki, sportów wodnych i żeglarstwa.



Zdj. 7.2 ZPM Mrzeżyno - Regaty o Puchar Burmistrza Trzebiatowa

Port w Mrzeżynie aktywnie angażuje się w liczne działania promocyjne, których celem jest nie tylko prezentowanie i rozwijanie samej infrastruktury portowej, ale również wspieranie szeroko rozumianej turystyki, sportów wodnych, rekreacji oraz żeglarstwa. Dzięki konsekwentnie realizowanej strategii promocyjnej port wzmacnia pozycję Mrzeżyna jako nowoczesnej, dynamicznie rozwijającej się i atrakcyjnej miejscowości nadmorskiej, przyjaznej zarówno mieszkańcom, jak i turystom z całej Polski oraz zagranicy.

Port staje się miejscem, które łączy tradycyjne funkcje morskie z nowoczesnym podejściem do turystyki, aktywnego wypoczynku i organizacji wydarzeń o zasięgu regionalnym oraz ogólnopolskim. Działania te mają istotne znaczenie dla promocji całej gminy oraz budowania rozpoznawalnej marki Mrzeżyna jako ważnego punktu na mapie polskiego wybrzeża.

Istotnym elementem tej działalności jest **udzielanie informacji turystycznej** oraz bieżące wsparcie odwiedzających miejscowość turystów. Zadania te realizowane są we współpracy z TOTUR-em oraz Urzędem Miejskim w Trzebiatowie, co pozwala na zapewnienie kompleksowej obsługi informacyjnej przez cały rok. Turyci mogą uzyskać informacje dotyczące atrakcji regionu, wydarzeń kulturalnych, możliwości zakwaterowania, oferty rekreacyjnej oraz usług dostępnych na terenie portu i całej gminy.



Port w Mrzeżynie prowadzi również szeroką **współpracę z organizacjami branżowymi i instytucjami związanymi z gospodarką morską oraz żeglarstwem**. Wśród partnerów znajdują się m.in.:

- Związek Małych Portów Morskich
- Związek Miast i Gmin Morskich
- Polski Związek Żeglarski
- Okręgowy Związek Żeglarski
- Polskie Stowarzyszenie Klasy Optimist

Współpraca ta sprzyja wymianie doświadczeń, pozyskiwaniu dobrych praktyk, promocji portu oraz rozwojowi sportów wodnych i żeglarstwa.

Bardzo ważnym obszarem aktywności portu jest również **stała współpraca z klubami, szkołkami oraz stowarzyszeniami żeglarskimi**, dzięki której możliwe jest prowadzenie szkoleń, organizacja regat, rozwijanie pasji sportowych wśród dzieci i młodzieży oraz edukacja w zakresie bezpieczeństwa na wodzie. Port pełni tym samym istotną rolę wychowawczą i społeczną, zachęcając młode pokolenie do aktywnego stylu życia oraz kontaktu z morzem.

W roku 2025 na terenie portu oraz w jego bezpośrednim otoczeniu odbył się szereg wydarzeń sportowych, rekreacyjnych i promocyjnych o zasięgu lokalnym, regionalnym oraz ogólnopolskim. Wśród najważniejszych inicjatyw znalazły się między innymi:

- **V Eco Regaty o Puchar Burmistrza Trzebiatowa – Lipiec bez Plastik**, połączone z eliminacjami do Ogólnopolskiej Olimpiady Młodzieży, które odbyły się w dniach 24–27 lipca 2025 r. Wydarzenie promowało sport żeglarski wśród młodzieży, ideę fair play oraz postawy proekologiczne związane z ochroną środowiska morskiego.
- **I Taneczne Pożegnanie Lata w Mrzeżynie** – ogólnopolska impreza integracyjno-rozrywkowa, zorganizowana jako wydarzenie zamykające sezon letni i planowana jako stały element kalendarza imprez portowych.
- **Mistrzostwa Strongman Super Series**, które przyciągnęły zawodników oraz publiczność zainteresowaną widowiskowymi konkurencjami siłowymi.
- **Przeciąganie statku pasażerskiego „Kasieńka II”**, będące jedną z najbardziej oryginalnych atrakcji sezonu, łączącą sportową rywalizację, zabawę i promocję lokalnej żeglugi pasażerskiej.
- **X Festyn Rybny na Pomorskiej Drodze św. Jakuba – „Święto Flądry”**, podkreślający rybacki charakter Mrzeżyna, promujący lokalną kuchnię, tradycje morskie oraz dziedzictwo kulturowe regionu.
- **Festyn „Bezpieczna Woda”**, stanowiący oficjalne rozpoczęcie wakacji, połączony z edukacją dotyczącą bezpieczeństwa nad wodą, pokazami ratownictwa i działaniami profilaktycznymi.
- **Taneczne Powitanie Lata** – warsztaty taneczne obejmujące bachaty, kizombę oraz street dance, skierowane do mieszkańców i turystów.
- **Latynoskie Rytm** – koncert zespołu Extasis, zorganizowany jako energetyczne zakończenie sezonu letniego.



- **Przekop portu** - widowiskowe wydarzenie rekreacyjne organizowane na terenie portu w Mrzeżynie, polegające na sportowej rywalizacji uczestników, których zadaniem jest przetransportowanie piłki na drugi brzeg rzeki Regi.

Dzięki tak szerokiej aktywności port w Mrzeżynie pełni dziś znacznie szerszą rolę niż wyłącznie infrastruktura morską. Jest miejscem spotkań, rekreacji, edukacji, sportu i integracji społecznej. Łączy tradycję rybacką z nowoczesną ofertą turystyczną, wspiera lokalną gospodarkę i buduje pozytywny wizerunek Mrzeżyna jako jednej z najciekawszych nadmorskich miejscowości Pomorza Zachodniego.

□ Funkcja pasażerska.

Port morski w Mrzeżynie, obok swojej tradycyjnej funkcji rybackiej oraz rozwijającej się roli rekreacyjno-żeglarskiej, pełni również istotną funkcję pasażerską i turystyczną. W okresie letnim stanowi atrakcyjne miejsce rozpoczęcia morskich rejsów wycieczkowych, które cieszą się dużym zainteresowaniem zarówno wśród turystów wypoczywających w Mrzeżynie, jak i mieszkańców regionu. Dzięki dogodnemu położeniu oraz kameralnemu charakterowi portu możliwe jest łączenie codziennej działalności portowej z obsługą ruchu pasażerskiego.

Port oferuje **rejsy statkami wycieczkowymi oraz jednostkami motorowodnymi**, które stanowią jedną z najpopularniejszych atrakcji sezonu wakacyjnego. Rejsy po Morzu Bałtyckim umożliwiają turystom poznanie nadmorskiej okolicy z zupełnie innej perspektywy, podziwianie linii brzegowej, portu od strony wody oraz przeżycie bezpośredniego kontaktu z morzem. Dla wielu odwiedzających jest to jedna z najbardziej atrakcyjnych form spędzania czasu podczas pobytu nad Bałtykiem.

W sezonie turystycznym od maja do końca września 2025 roku na terenie portu stacjonowały **cztery jednostki pasażerskie**, świadczące regularne usługi przewozowe, wycieczkowe i rekreacyjne. Obecność kilku operatorów pozwalała na urozmaicenie oferty oraz dostosowanie godzin rejsów do potrzeb odwiedzających.

W analizowanym okresie zrealizowano łącznie **961 rejsów pasażerskich i turystycznych**, co potwierdza duże znaczenie tej funkcji dla działalności portu. Z rejsów skorzystało **961 pasażerów**, co wskazuje na stałe zainteresowanie ofertą morskich atrakcji turystycznych oraz rosnącą rolę portu jako miejsca obsługi ruchu pasażerskiego.

Funkcja pasażerska portu ma istotne znaczenie nie tylko dla turystyki, ale również dla lokalnej gospodarki. Rejsy generują ruch turystyczny, wspierają działalność gastronomiczną, handlową i usługową w Mrzeżynie oraz wpływają na promocję miejscowości jako atrakcyjnego kurortu nadmorskiego. Dodatkowo obecność jednostek pasażerskich wzbogaca wizerunek portu, nadając mu dynamiczny i nowoczesny charakter.



Port w Mrzeżynie skutecznie łączy zatem **tradycję rybacką z nowoczesną funkcją turystyczną i pasażerską**, pozostając ważnym punktem na mapie nadmorskich atrakcji Pomorza Zachodniego. Dzięki rozwojowi tej działalności Mrzeżyno umacnia swoją pozycję jako miejscowość oferująca nie tylko wypoczynek na plaży, ale również ciekawe formy aktywnego spędzania czasu związane z morzem.

Zadania do realizacji:

Port morski w Mrzeżynie, stanowiący istotny element lokalnej gospodarki oraz jeden z ważniejszych punktów atrakcyjności turystycznej regionu, planuje dalszy rozwój oparty na zasadach zrównoważonego zarządzania, racjonalnego wykorzystania zasobów oraz poszanowania tradycji związanych z morzem i rybołówstwem. Podejmowane działania mają na celu nie tylko poprawę funkcjonowania portu, lecz także wzmocnienie jego znaczenia jako nowoczesnego centrum gospodarczego, rekreacyjnego i społecznego Pomorza Zachodniego.

Wśród najważniejszych zadań przewidzianych do realizacji w najbliższym czasie znajdują się:

- **Wspieranie lokalnych rybaków oraz ochrona miejsc pracy** – szczególnie w obliczu coraz bardziej restrykcyjnych regulacji dotyczących połowów. Działania te są niezwykle istotne dla zachowania wieloletnich tradycji rybackich Mrzeżyna, podtrzymania tożsamości miejscowości oraz zapewnienia stabilności ekonomicznej rodzin związanych z tą branżą.
- **Budowanie i promocja pozytywnego wizerunku portu w Mrzeżynie** jako miejsca nowoczesnego, przyjaznego środowiska i rozwijającego się zgodnie z ideą zrównoważonego rozwoju. Celem jest umocnienie pozycji miejscowości na mapie turystyki morskiej, żeglarskiej i ekologicznej.
- **Organizacja cyklicznych imprez żeglarskich i wydarzeń sportowych**, które na stałe wpiszą się do kalendarza ogólnopolskich regat i wydarzeń branżowych. Tego rodzaju inicjatywy przyczynią się do promocji portu, przyciągną turystów oraz wzmocnią markę Mrzeżyna jako ważnego ośrodka sportów wodnych.
- **Skuteczne i odpowiedzialne gospodarowanie zasobami portu**, obejmujące właściwe zarządzanie infrastrukturą techniczną, sprzętem portowym, nabrzeżami oraz przestrzenią użytkową. Racjonalne wykorzystanie dostępnych zasobów pozwoli zwiększyć efektywność działania portu oraz poprawić komfort jego użytkowników.
- **Efektywne zagospodarowanie terenów inwestycyjnych znajdujących się w granicach portu**, co może przyczynić się do rozwoju nowych usług, powstawania miejsc pracy oraz zwiększenia potencjału gospodarczego i turystycznego całego obszaru.
- **Dostosowanie sposobu użytkowania boksów rybackich do aktualnych potrzeb rynku**, poprzez zmianę ich funkcji lub modernizację. Rozwiązania te mają umożliwić lepsze wykorzystanie istniejącej infrastruktury oraz odpowiadać na zmieniające się potrzeby użytkowników portu.
- **Prowadzenie działań przygotowawczych do modernizacji portu**, w tym opracowanie dokumentacji oraz planowanie budowy dodatkowego basenu jachtowego. Inwestycja ta wpisuje się w wcześniejsze koncepcje rozwoju portu jako nowoczesnej i atrakcyjnej przystani dla jednostek rekreacyjnych oraz turystyki wodnej.



- **Kontynuacja realizacji zadań bieżących**, związanych z utrzymaniem infrastruktury portowej, zapewnieniem sprawnej obsługi użytkowników, bezpieczeństwa oraz systematycznym rozwojem działalności portowej.

Realizacja powyższych działań pozwoli na dalsze wzmocnienie roli portu morskiego w Mrzeżynie jako miejsca łączącego tradycję rybacką z nowoczesnym podejściem do gospodarki morskiej, turystyki i rekreacji.

7.3. Zatrudnienie

Zarząd Portu Morskiego Mrzeżyno realizuje swoje zadania w systemie pięciodniowego dnia pracy, zapewniając ciągłość obsługi portowej oraz sprawne funkcjonowanie infrastruktury.

W okresie wzmożonego ruchu turystycznego, szczególnie w sezonie letnim, ZPM korzysta ze wsparcia pracownika sezonowego, który uzupełnia zespół w godzinach popołudniowych oraz w weekendy. Działanie to pozwala na elastyczne dostosowanie się do zwiększonego zapotrzebowania na usługi portowe i turystyczne w okresie letnim, gwarantując jednocześnie odpowiedni poziom obsługi użytkowników portu.

Tab. 7.2 ZPM - Zatrudnienie w Zarządzie Portu Morskiego Mrzeżyno

LP.	STANOWISKO	ETAT
1.	Dyrektor Zarządu Portu	1
2.	Główny Księgowy	4/5
3.	Kierownik dyspozytorni portu	1
4.	Pracownik gospodarczy	1
5.	Pracownik gospodarczy	1



8. WODOCIĄGI I KANALIZACJA. ZAKŁAD WODOCIĄGÓW I KANALIZACJI „TRZEBIATÓW” SP. z o. o.





8.1. Działania zrealizowane przez spółkę w 2025 r.

Zakład Wodociągów i Kanalizacji w Trzebiatowie Sp. z o. o. informuje, że **rok 2025 był okresem intensywnych działań inwestycyjnych, projektowych i eksploatacyjnych**, ukierunkowanych na dalsze podnoszenie niezawodności infrastruktury wodociągowo-kanalizacyjnej oraz poprawę jakości świadczonych usług.

Jednym z pierwszych zadań realizowanych przez Spółkę była **budowa sieci wodociągowej w ul. Poniatowskiego w Trzebiatowie** – sieć DN 225 o długości około 320 mb. Inwestycja ta prowadzona była równolegle z pracami drogowymi, co pozwoliło na optymalizację kosztów oraz ograniczenie uciążliwości dla mieszkańców. Realizacja zadania przyczyniła się do poprawy warunków zaopatrzenia w wodę, zwiększenia bezpieczeństwa dostaw oraz poprawy parametrów hydraulicznych sieci w tym rejonie.

W 2025 roku wykonano również **ekspertyzę budowlaną Stacji Uzdatniania Wody w Trzebiatowie**, która stanowi niezbędny element przygotowawczy do opracowania dokumentacji projektowej planowanego remontu obiektu. Przeprowadzone analizy pozwoliły na szczegółową ocenę stanu technicznego budynku, identyfikację obszarów wymagających interwencji oraz określenie zakresu niezbędnych prac modernizacyjnych, mających na celu zapewnienie dalszej bezpiecznej i efektywnej eksploatacji obiektu.

Istotnym działaniem była również realizacja **audytu dezodoryzacji kompostowni osadów** na terenie oczyszczalni ścieków w Trzebiatowie. Audyt obejmował analizę źródeł powstawania odorów oraz kierunków ich rozprzestrzeniania się. W jego ramach wskazano możliwe rozwiązania technologiczne i organizacyjne, których wdrożenie pozwoli na ograniczenie uciążliwości zapachowych oraz poprawę komfortu życia mieszkańców.

W celu poprawy efektywności działań eksploatacyjnych Spółka dokonała zakupu **korelatora – urządzenia do lokalizacji awarii sieci wodociągowych**. Urządzenie to umożliwia precyzyjne wykrywanie miejsc uszkodzeń oraz analizę pracy sieci, co przekłada się na skrócenie czasu usuwania awarii, ograniczenie strat wody oraz zmniejszenie kosztów eksploatacyjnych.



Zdj. 8.1 ZWiK – Korelator sieci wodociągowych



Przygotowanie inwestycji

W ramach działań przygotowawczych sporządzono projekty budowy sieci wodociągowych dla:

- ul. Kopernika – PE DN 110 o długości około 100 mb,
- ul. Sportowej – PE DN 160 o długości około 330 mb.

Realizacja tych zadań planowana jest na rok 2026 i przyczyni się do dalszej rozbudowy infrastruktury wodociągowej oraz poprawy dostępności usług dla mieszkańców.

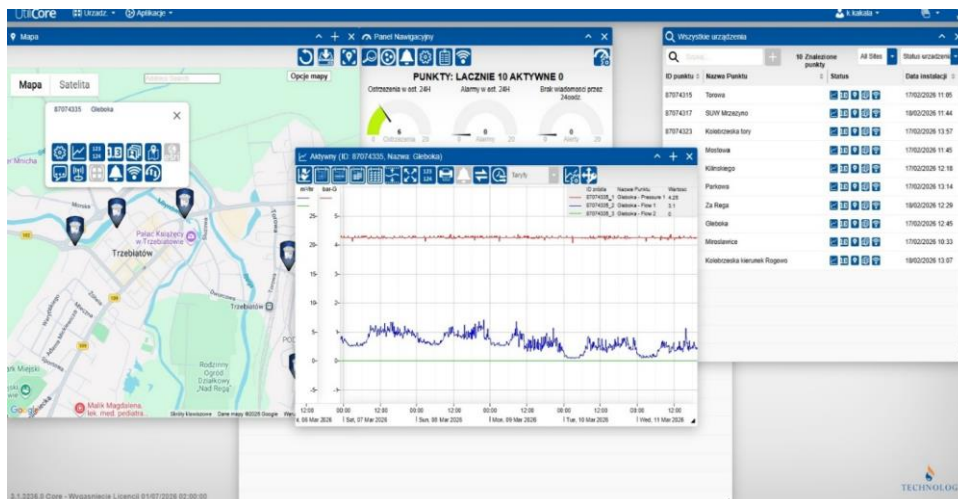
Ponadto opracowano **projekt budowy stacji podnoszenia ciśnienia (SPC) na odcinku Sadlno–Sadlenko**, którego realizacja pozwoli na stabilizację parametrów ciśnienia w sieci, szczególnie w obszarach oddalonych oraz o niekorzystnym ukształtowaniu terenu.

W 2025 roku kontynuowano **proces strefowania sieci wodociągowej na terenie Trzebiatowa oraz Mrzeżyna**. Zadanie to polega na podziale sieci na odrębne obszary pomiarowe, umożliwiające bieżącą kontrolę przepływów i ciśnień.

Wdrożenie strefowania pozwala na:

- szybsze lokalizowanie miejsc powstawania awarii i nieszczelności,
- ograniczenie strat wody poprzez bieżącą analizę przepływów,
- poprawę stabilności dostaw wody,
- optymalizację pracy całego systemu.

Zastosowane rozwiązania umożliwiają stały monitoring pracy sieci oraz podejmowanie działań w oparciu o rzeczywiste dane.



Zdj. 8.2 ZWiK – Przykładowa wizualizacja odczytów systemu zarządzania sieciami wodociągowymi



Zdj. 8.3 ZWiK – Urządzenie rejestrujące w systemie zarządzania sieciami wodociągowymi

Infrastruktura kanalizacyjna

Istotnym zadaniem inwestycyjnym rozpoczętym w 2025 roku jest **modernizacja przepompowni ścieków „Za Regą”**. Zakres prac obejmuje m.in. renowację zbiornika oraz poprawę warunków pracy obiektu. Realizacja inwestycji przyczyni się do zwiększenia niezawodności systemu kanalizacyjnego oraz ograniczenia ryzyka awarii.



Zdj. 8.4 ZWiK – Modernizacja przepompowni ścieków „Za Regą”

Energia i rozwój

W ramach działań strategicznych wykonano **audyt oraz koncepcję budowy instalacji fotowoltaicznej** na terenie oczyszczalni ścieków w Trzebiatowie. Analiza ta pozwoliła określić możliwości wykorzystania odnawialnych źródeł energii w procesach technologicznych Spółki, co w przyszłości przełoży się na ograniczenie kosztów energii oraz zwiększenie bezpieczeństwa energetycznego.

Bieżące funkcjonowanie

Rok 2025 był jednocześnie okresem intensywnych działań eksploatacyjnych, mających na celu utrzymanie infrastruktury wodociągowo-kanalizacyjnej w należytym stanie technicznym.

Zapewniono ciągłość dostaw wody oraz odbioru ścieków, utrzymując stabilną pracę systemu oraz reagując na bieżące potrzeby eksploatacyjne.



Podjęmowane działania potwierdzają konsekwentną realizację kierunków rozwoju Spółki, ukierunkowanych na modernizację infrastruktury oraz poprawę efektywności działania.

8.2. Zakład Wodociągów i Kanalizacji Trzebiatów Sp. z o. o. w liczbach

Tab. 8.1 ZWiK - Ilość sprzedanej wody i odprowadzenia ścieków w latach 2022 - 2025

Ilość sprzedanej wody i odprowadzenia ścieków				
	2022	2023	2024	2025
Sprzedaż wody	837 208 m ³	814 657 m ³	831 300 m ³	840 016 m ³
Odprowadzanie ścieków	768 800 m ³	669 477 m ³	694 155 m ³	698 439 m ³

W analizowanym okresie odnotowano wzrost świadczonych usług w stosunku do roku 2024.

Różnica wynosi:

- woda: **+8 741 m³**
- ścieki: **+4 284 m³**

Wzrost ilości sprzedanej wody i odprowadzanych ścieków oznacza stabilne funkcjonowanie systemu oraz rosnące zapotrzebowanie na usługi. Sieć wodociągowo-kanalizacyjna pracuje w sposób ciągły i odpowiada na bieżące potrzeby mieszkańców.

Tab. 8.2 ZWiK - Wynik finansowy spółki

Rodzaj przychodu	Rok	Przychody	Koszty	Wynik
Sprzedaż wody, odprowadzanie ścieków oraz pozostałe przychody	2024	13.156.635,60 zł	12.576.738,16 zł	580.170,44 zł
	2025	13 702 890,36 zł	12 683 210,64 zł	838 938,82 zł

Spółka osiąga dodatni wynik finansowy i utrzymuje stabilną sytuację ekonomiczną. Pozwala to na bieżące utrzymanie infrastruktury oraz przygotowanie kolejnych inwestycji bez zagrożenia dla ciągłości usług.

Tab. 8.3 ZWiK - Rentowność aktywów, kapitału własnego i sprzedaży

Wskaźniki	Wzór	2025	2024
Rentowności aktywów [ROA]	Zysk netto/Aktywa całkowite	1,05%	0,73%
Rentowności kapitału własnego [ROE]	Zysk netto/Kapitał własny	1,64%	1,15%
Rentowności sprzedaży	Zysk ze sprzedaży/Przychód ze sprzedaży	1,16%	-2,47%

Poprawa wskaźników rentowności oznacza, że Spółka efektywniej wykorzystuje posiadany majątek i środki finansowe niż w latach poprzednich.

- I. **ROA:** wzrost z **0,73% (2024)** do **1,05% (2025)** – poprawa efektywności wykorzystania majątku,
- II. **ROE:** wzrost z **1,15% (2024)** do **1,64% (2025)** – lepsze wykorzystanie kapitału własnego,
- III. **rentowność sprzedaży:** zmiana z **-2,47% (2024)** do **+1,16% (2025)** – powrót działalności podstawowej do dodatniego wyniku.



Rentowność sprzedaży osiągnęła dodatni poziom po ujemnym wyniku w 2024 roku, co potwierdza poprawę efektywności działalności Spółki.

W praktyce oznacza to **bardziej stabilne funkcjonowanie Spółki oraz większe możliwości utrzymania i rozwoju infrastruktury wodociągowo-kanalizacyjnej.**

Tab. 8.4 ZWiK - Sieć kanalizacyjna

Sieć kanalizacyjna	2022	2023	2024	2025
Długość w km	81,3	85,09	90,7	90,7
Ilość awarii	41	33	4	1
Ilość budynków podłączonych do sieci kanalizacji sanitarnej	1 568	1 611	1625	1 645

Znaczące ograniczenie liczby awarii oznacza większą niezawodność systemu kanalizacyjnego i mniejsze ryzyko zakłóceń w jego działaniu.

Tab. 8.5 ZWiK - Sieć wodociągowa

Sieć wodociągowa	2022	2023	2024	2025
Długość w km	145,5	149,53	153,7	153,9
Ilość awarii	17	13	8	8
Ilość budynków podłączonych do sieci wodociągowej	2 650	2 686	2721	2 747

Utrzymanie stabilnego poziomu awarii przy jednoczesnej rozbudowie sieci świadczy o właściwym utrzymaniu infrastruktury i bezpiecznej eksploatacji systemu.

W roku 2025 średnioroczne zatrudnienie w Zakładzie Wodociągów i Kanalizacji w Trzebiatowie Sp. z o.o. wynosiło 36,5 etatu, natomiast stan zatrudnienia na dzień 31 grudnia 2025 r. wyniósł 35,5 etatu, przy planowanych 36,5 etatu. Poziom obsady etatowej na dzień 31.12.2025 r. wyniósł 97,26%. Pomimo wystąpienia rotacji pracowników zapewniono ciągłość funkcjonowania Spółki oraz obsadę kluczowych stanowisk.

Poniżej przedstawiono zestawienie aktywów i pasywów spółki na koniec roku 2025 w porównaniu do lat 2020 – 2024:

- Aktywa na koniec roku 2020 – 62 228 137,83 zł;
- Aktywa na koniec roku 2021 – 63 448 528,23 zł;
- Aktywa na koniec roku 2022 – 76 314 380,17 zł;
- Aktywa na koniec roku 2023 – 80 100 512,42 zł;
- Aktywa na koniec roku 2024 – 79 850 869,78 zł;
- Aktywa na koniec roku 2025 - 79 942 030,47 zł.

Spółka funkcjonuje w sposób stabilny i przewidywalny, zapewniając mieszkańcom bezpieczeństwo usług oraz przygotowanie do dalszego rozwoju infrastruktury.



9. ZAKŁAD GMINNY „MRZEŻYNO” SP. Z O. O. - TURYSTYKA





Rok 2025 upłynął pod znakiem realizacji zaplanowanych działań wynikających z założeń ustalonych w kalendarzu na ten rok. W tym okresie udało się zrealizować wiele zaplanowanych wydarzeń kulturalno – sportowych oraz działań na rzecz lokalnej społeczności.

Tab. 9.1 ZG - Inwestycje zrealizowane w 2025 r.

	Nazwa inwestycji	Uzasadnienie celowości	Koszt inwestycji	Uwagi
1.	Wykonanie nowego ogrodzenia Campingu Portowego od strony rzeki Regi i Portu	Podniesienie standardu świadczonych usług i estetyki obiektu	86.126,82 zł	Środki własne
2.	Zakup kontenera na odpady zmieszane – komunalne z plaż	Obniżenie kosztów działalności	32.500,00	Środki własne
3.	Ustawienie silosu tymczasowego na sól drogową	Zabezpieczenie materiałów służących w akcji „Zima”	13.718,50 zł	Środki własne
4.	Zakup kosza najazdowego w hali MCS	Rozbudowa bazy sportowej w MCS	11.000,00	Środki własne
5.	Zakup i montaż aktywnego kompresora SVG (energia elektryczna) w MCS	Zwiększenie efektywności zużytej energii elektrycznej	14.200, 00	Środki własne
6.	Zakup i montaż kontenera – magazynu na plaży w Mrzeżynie	Zabezpieczenie infrastrukturalne w trakcie Słonecznej Strefy Sportu	9.099,00	Środki własne



Zdj. 9.1 ZGM – Kontener na zmieszane odpady komunalne



Zdj. 9.2 ZGM - Ogrodzenie Campingu Portowego

9.1. Plaża

Na podstawie umowy dzierżawy nr 13/SP/Nil/2021 roku Gmina Trzebiatów dzierżawi nieruchomości gruntowe stanowiące własność Skarbu Państwa, położone w gminie Trzebiatów w pasie technicznym wybrzeża, użytkowane jako plaże oraz zejścia i zjazdy na plażę. 14-kilometrową plażą oraz terenami przyległymi w imieniu Gminy Trzebiatów zarządza Zakład Gminny „Mrzeżyno” sp. o.o.

W związku z urbanizacją terenów przyległych do plaży podzielona została na trzy odrębne odcinki:

1. Plaża Mrzeżyno – centralny odcinek ok. 1500 m. Wyposażona w cztery zejścia na plażę z toaletami publicznymi podłączonymi do kanalizacji ogólnospławnej. Dwa zejścia przystosowane dla osób niepełnosprawnych. Cały odcinek wyposażony w kosze na śmieci. W sezonie letnim plaża wyposażona w trzy punkty małej gastronomii.

2. Plaża „za Regą” zachodnia plaża to odcinek ok. 1500 m., wyposażona w kosze na śmieci, trzy „dzikie zejścia” i jedno zejście wyposażone w zjazd techniczny (wyłącznie na odcinku wydmy, brak utwardzonej drogi dojazdowej) na czas sezonu od 1 maja do 15 września na trzech dojściach do plaży ustawiane są kabiny TOITOI.

3. Plaża w Rogowie odcinek ok. 1500 m. Wyposażona w kosze na śmieci, intensywnie sprządana w sezonie letnim. Na tym odcinku plaży brakuje zjazdów lub zejścia na plażę. Istniejące zejścia „dzikie” na wysokości osiedla wyposażone w sezonowo ustawianą WC TOI-TOI. W porównaniu do roku minionego nie nastąpiły znaczące, istotne zmiany w infrastrukturze.



Zdj. 9.3 ZGM - Plaża w Mrzeżynie

Plaże wybrzeża Trzebiatowskiego są jednymi z piękniejszych w Polsce, jednakże ze względu na duże nowe inwestycje hotelowe i budowę apartamentowców konieczna jest budowa nowych zejść i zjazdów technicznych na plażę, do zapewnienia bezpieczeństwa i utrzymania czystości.

9.2. Kąpieliska

Na podstawie Uchwały Rady Miejskiej w Trzebiatowie w sprawie wykazu kąpielisk morskich na obszarach morskich przyległych do Gminy Trzebiatów oraz określenia sezonu kąpielowego w 2025 r. utworzono 4 kąpieliska:

- 1) Kąpielisko Mrzeżyno Wschód 1 — obejmujące 200 m linii brzegowej
- 2) Kąpielisko Mrzeżyno Wschód 2 — obejmujące 200 m linii brzegowej
- 3) Kąpielisko Mrzeżyno Zachód — obejmujące 100 m linii brzegowej
- 4) Kąpielisko Mrzeżyno Rogowo — obejmujące 100 m linii brzegowej.

W sezonie letnim 2025 kąpielisko Mrzeżyno Zachód zostało wyróżnione znakiem „Błękitna Flaga” - Program realizowany w celu promowania ekologii, ochrony środowiska oraz zrównoważonego rozwoju w miejscowościach nadmorskich, w otoczeniu kąpielisk i przystani jachtowych. Program ten spełnia także ważną rolę zwiększania świadomości ekologicznej turystów oraz społeczności lokalnych.



Zdj. 9.4 ZGM - Błękitna Flaga dla kąpieliska Mrzeżyno

Sezon kąpielowy w Gminie Trzebiatów ustalono od 28 czerwca 2025 roku do 31 sierpnia 2025 roku. Organizacja kąpielisk strzeżonych na akwenie morskim prowadzona była przez firmę BUD – BLOK Karol Wasielewski – wyłonioną w przetargu. Sezon kąpielowy na plażach przebiegł w sposób bezpieczny. W sezonie wakacyjnym na terenie kąpielisk przeprowadzone zostały dwa pokazy ratownictwa wodnego w celu zwiększenia świadomości bezpiecznego wypoczynku i zachowania nad wodą.



Zdj. 9.5 ZGM - Pokaz ratownictwa wodnego



9.3. Obiekty noclegowe

Na terenie Gminy Trzebiatów bazę turystyczną stanowią liczne obiekty noclegowe i gastronomiczne zlokalizowane przede wszystkim w miejscowości Mrzeżyno i Rogowo. Ponadto szeroką ofertę noclegową proponują mieszkańcy: liczne pokoje gościnne, pola namiotowe, gospodarstwa agroturystyczne oraz domki letniskowe.

Zakład Gminny „Mrzeżyno” sp. z o. o. prowadzi działalność gospodarczą o charakterze turystyczno - rekreacyjnym w miejscowości Mrzeżyno na dwóch obiektach:

- kempingu „Portowym” przy ulicy Trzebiatowskiej 24 (czynnym sezonowo od maja do końca września)
- w Mrzeżyńskim Centrum Sportu z pokojami gościnnymi (czynnym cały rok).

Kemping „Portowy” przy ul. Trzebiatowskiej 24.

Nieruchomość położona przy drodze wjazdowej z Trzebiatowa do Mrzeżyna, pomiędzy ulicą Trzebiatowską i rzeką Regą (z bezpośrednim do niej dostępem), od północy graniczy z ulicą Kołobrzeską, w strefie pośredniej, w odległości ok. 300 m od centrum usługowo-handlowego. Sam kemping zajmuje powierzchnię ok. 1,5 ha. Jednorazowo może przyjąć ok. 250 gości. Część terenu jest wydzielona na bazę obsługi plaży.

Naszym gościom gwarantujemy stanowiska pod kampery, przyczepy i namioty, posiadamy zadbane sanitariaty z dostępem do ciepłej wody całą dobę. Dbając o czystość campingu, posiadamy zrzut ścieków caravanningowych.

Przy kempingu „Portowym” znajduje się przystań kajakowa z pomostem pontonowym o konstrukcji metalowo-drewnianej, slipem betonowym i budynkiem sanitarnym oraz boisko wielofunkcyjne do gry w koszykówkę i siatkówkę wraz z placem zabaw dla dzieci. Wszystko to stanowi końcową przystań dla osób uprawiających kajakarstwo na rzece Redze.

Obiekt stanowi uzupełnienie oferty turystycznej i aktywnego spędzania wolnego czasu. Czynny jest cały rok i dla mieszkańców gminy udostępniany jest bezpłatnie.

Boisko, plac zabaw i miejsce do integracji bardzo chętnie wykorzystywane są przez miejscową szkołę oraz społeczeństwo na organizowanie imprez integracyjnych i plenerowych.



Zdj. 9.6 ZGM - Widok na budynek na Kampingu Portowym



Zdj. 9.7 ZGM - Pokój Gościenny MCS



Zdj. 9.8 ZGM - Widok na przystań kajakową

9.4. Mrzeżyńskie Centrum Sportu

Mrzeżyńskie Centrum Sportu to wyjątkowe miejsce na mapie Gminy Trzebiatów oraz całego regionu. Zarządzane przez spółkę Zakład Gminny 'Mrzeżyno' Sp. z o. o. na zasadzie umowy dzierżawy.

To właśnie tu każdego roku możliwości, do rozwoju tężyzny fizycznej mają tysiące osób – mieszkańcy Gminy oraz uczestnicy obozów, zgrupowań i zawodów sportowych z całej Polski i Europy. Z obiektów sportowych Mrzeżyńskiego Centrum Sportu na co dzień korzystają kluby z terenu gminy Trzebiatów w tym: SUS Travel Jedynka Trzebiatów, Intermarche Rega Trzebiatów, Orzeł Mrzeżyno oraz siatkarski klub SUS Travel Elephant Trzebiatów oraz zorganizowane grupy naszych mieszkank: zajęcia jogi, zumbi, pilates.



Od wielu lat Mrzeżyńskie Centrum Sportu pozyskuje dodatkowe miejsca noclegowe dla grup przybywających do Mrzeżyna poprzez adaptację izb lekcyjnych pobliskiej Szkoły Podstawowej z Oddziałami Integracyjnymi w Mrzeżynie, na pomieszczenia noclegowe (150 miejsc noclegowych). W marcu 2025 roku z dumą świętowaliśmy 15 lecie istnienia i działalności Mrzeżyńskiego Centrum Sportu – Hali Widowiskowo – Sportowej w Mrzeżynie.

Kolejny raz z myślą o mieszkańcach i turystach przygotowaliśmy Słoneczną Strefę Sportu. Po raz pierwszy z takim natężeniem. Zabawa na plaży trwała praktycznie w każdy weekend lipca i sierpnia. Z myślą o wypoczywających na centralnej plaży przygotowaliśmy szereg zabaw i animacji pod okiem instruktorów. Te działania przyczyniły się do aktywnego wypoczynku w trakcie urlopu młodszych i starszych oraz przyczyniły się do promocji regionu. Wydarzenie odbywało się przy zaangażowaniu Zakładu Gminnego „Mrzeżyno”, Mrzeżyńskiego Centrum Sportu, Gminy Trzebiatów przy wsparciu lokalnych gestorów branży turystycznej.

Najważniejsze wydarzenia sportowo – kulturalne (komercyjne i bezpłatne) odbywające się w Mrzeżyńskim Centrum Sportu:

1. Sezon ligowy 2025 unihokeja (rozgrywki ligowe SUS Travel Jedyńki Trzebiatów)



Zdj. 9.9 ZGM – Rozgrywki Ligowe Unihokeja

2. Sezon ligowy 2025 piłki siatkowej (rozgrywki ligowe SUS Travel Elephant Trzebiatów)
3. 25 stycznia – V Turniej Oldbojów w piłce nożnej halowej o Puchar Burmistrz Trzebiatowa



Zdj. 9.10 ZGM - V Turniej Oldbojów w piłce nożnej halowej

4. 8 marca 31. Ogólnopolska Olimpiada Młodzieży w Piłce Ręcznej Półfinał Dziewcząt B
5. 22-23 marca Ogólnopolski Turniej Młodości w Gimnastyce Artystycznej
6. 5-6 kwietnia Finał Mistrzostw Polski Juniorek Młodszych w Unihokeju
7. 9-13 kwietnia Finał Mistrzostw Polski Juniorów Młodszych w Piłce Siatkowej



Zdj. 9.11 ZGM – Finał Mistrzostw Polski w piłce siatkowej



Zdj. 9.12 ZGM – Zwycięska drużyna Mistrz Polski sezonu 2025

8. Lipiec – Sierpień 2025 Słoneczna Strefa Sportu na plaży w Mrzeżynie




Zdj. 9.13 ZGM – Słoneczna Strefa Sportu na plaży w Mrzeżynie

9. 24 lipca Koncert Skolim (komercyjny)

10. 30 sierpnia Turniej o Puchar Burmistrza Trzebiatowa w Piłce Siatkowej

11. 10-12 października Ogólnopolskie Integryjne Zawody w Strzelectwie Laserowym



Zdj. 9.14 ZGM – Zawody w strzelectwie laserowym

12. 15 listopada Koncert Reprezentacyjnego Artystycznego Zespołu Wojska Polskiego

13. 6 grudnia Mikołajki z Football Academy Trzebiatów



Zdj. 9.15 ZGM – Piłkarskie Mikołajki z FA

14. 14 grudnia SUS Travel CUP I edycja Turnieju Piłki Nożnej Halowej dzieci

Naszym hasłem przewodnim jest „Aktywni cały rok”. Mrzeżyńskie Centrum Sportu ma niewątpliwy wpływ na turystykę w Gminie Trzebiatów. Dzięki obecności licznych grup sportowych w naszym obiekcie korzyści czerpią również lokalni przedsiębiorcy branży gastronomiczno – rekreacyjnej. Dzięki naszemu zaangażowaniu staramy się umożliwić działalność innym instytucjom i podmiotom poprzez wsparcie w działaniach na naszym terenie oraz w każdym zakątku naszej Gminy.



10. TRZEBIATOWSKI OŚRODEK KULTURY





Trzebiatowski Ośrodek Kultury (TOK) - samorządowa instytucja kultury w Gminie Trzebiatów, której celem jest prowadzenie wielokierunkowej działalności rozwijającej i zaspokajającej potrzeby kulturalne mieszkańców, upowszechnianie i promocja kultury lokalnej w kraju i zagranicą oraz zachowanie dziedzictwa kulturowego i historycznego miasta i okolic.

W strukturę TOK wchodzi:

- Biblioteka Publiczna im. Marii z Czartoryskich Wirtemberskiej,
- Filia biblioteczna w Gołańczy Pomorskiej,
- Muzeum Pałacowe.

10.1. Informacje ogólne

Adres: ul. Wojska Polskiego 67, 72-320 Trzebiatów

Strona internetowa: www.kultura.trzebiatow.pl

BIP: www.toktrzebiatow.naszbip.pl

Powierzchnia użytkowa budynku: 1666 m²

Rzeczowe aktywa trwałe:

Tab. 10.1 TOK - Wycena nieruchomości Trzebiatowskiego Ośrodka kultury

Wycena nieruchomości Trzebiatowskiego Ośrodka kultury	
Zespół pałacowo - parkowy z pałacem przy ul. Wojska Polskiego 67	Wyceniony na koncie pozabilansowym na wartość 5.892.661,62 zł
Lokal budynku w Gołańczy Pomorskiej – filia biblioteki publicznej	bez wyceny



10.2. Zatrudnienie

W 2025 roku w Trzebiatowskim Ośrodku Kultury było zatrudnionych 16 pracowników.

10.3. Działalność Trzebiatowskiego Ośrodka Kultury w roku 2025.

Trzebiatowski Ośrodek Kultury w okresie od 1 stycznia do 31 grudnia 2025 roku zrealizował wszystkie zaplanowane działania. W ciągu całego roku w trzebiatowskim Pałacu działały następujące grupy, do których tygodniowo uczęszczało ok. 230 osób.

- **Akademia Malucha oraz Klub starszaka** – prowadząca Anna Rzepecka,



Zdj. 10.1 TOK - Akademia Malucha oraz Klub Starszaka

- Koło Plastyczne **BEZ RAM** (2 grupy) - prowadząca Renata Jankowska,
- **ROBÓTKOWO** - prowadząca Marta Górską,



Zdj. 10.2 TOK - Robótkowo



- **Dyskusyjny Klub Książki** – prowadząca Dorota Bobik,
- **Dyskusyjny Klub Przyjaciół Książki** - prowadząca Karolina Kurczewska i Marzenna Dudek,
- **Chór CANTARE** – prowadzący Jan Kondarewicz,
- **Zajęcia fotograficzne** – Marek Łęski



Zdj. 10.3 TOK - Zajęcia fotograficzne

- **Mała Szkoła Muzyki - nauka gry na instrumentach** (pianino, fortepian, keyboard, perkusja,) – prowadzący Aleks Kalugin,
- **Zajęcia ceramiczne w „Pracowni pod schodami”** – (2 grupy: dzieci i młodzież oraz dorośli) prowadząca Renata Jankowska,



Zdj. 10.4 Zajęcia ceramiczne w „Pracowni pod schodami”

- **Zajęcia wokalne** – Maja Lewicka (do czerwca 2025 r.),
- **Zajęcia korekcyjne i taneczne** – Ewa Ignaszewska (do czerwca 2025 r.)
- **Robotyka** – Aleksandra Zdanowska
- **Bałtycka Szkoła Baletowa** – Monika Marzec
- **Joga** – Magdalena Ziarno
- **Zajęcia giriewej sport i kettlebel** – Katarzyna Bindas



Ponadto odbywały się zajęcia:

- fitnessu, pilatesu prowadzone przez p. Agnieszkę Gładysz,
- jogi - Uniwersytet Trzeciego Wieku,
- zajęcia taneczne - Krajowe Stowarzyszenie Aramis.

W Trzebiatowskim Ośrodku Kultury spotykali się również przedstawiciele wielu organizacji i stowarzyszeń z Gminy Trzebiatów oraz regionu.

I. IMPREZY ZREALIZOWANE W ROKU 2025 m.in.:

1. Spotkanie Czterech Świec.
2. FERIE w Pałacu.
3. Eliminacje miejsko - gminne Małego Konkursu Recytatorskiego i Ogólnopolskiego Konkursu Recytatorskiego, Poezji Śpiewanej i Teatru Jednego Aktora.
4. Międzynarodowy Dzień Książki dla Dzieci.
5. Spotkanie z Przemkiem Kossakowskim.
6. Międzynarodowe warsztaty pisankowe, konkurs na palmę wielkanocną.
7. XXII Ogólnopolski Tydzień Bibliotek pod hasłem „Biblioteka. Lubię tu być”.
8. Europejska Noc Muzeów 2025.
9. Udział w Święcie Muzeum w Wandlitz.
10. Turniej Wiedzy o Trzebiatowie.
11. Wystawa fotografii Andrzeja Czapiewskiego „Kobieta zmienną jest”
12. Spotkanie z gośćmi z Obwodowej Biblioteki dla Dzieci we Lwowie w ramach XXII Tygodnia Bibliotek pod hasłem „Biblioteka. Lubię tu być”.
13. XXIV Tydzień Czytania Dzieciom pod hasłem „Czytanie zbliża”
14. Międzynarodowy Dzień Tańca.



Zdj. 10.5 TOK – Międzynarodowy Dzień Tańca

15. Wystawa kolumbijskiej artystki MAFE SATIZABAL – PACIENCIA / CIERPLIWOŚĆ.



Zdj. 10.6 TOK - Wystawa kolumbijskiej artystki MAFE SATIZABAL

16. Ogólnopolski Dziecięco - Młodzieżowy Festiwal Piosenki "O BURSZTYNOWĄ NUTKĘ"

17. Wystawa Diuny Ostrowski i Ady Jurczak-Łowkis – OPTYMISTKI

18. "SĄSIADY"- Trzebiatowskie Spotkania Kultur.



Zdj. 10.7 TOK - Sąsiady

19. Wystawa „Dawne techniki artystyczne” - prezentacja prac studenckich realizowanych w Katedrze Technologii i Technik Sztuk Plastycznych w Toruniu.

20. Prezentacja uczestników XXIV Międzynarodowych Warsztatów Muzyki Dawnej i wokalistów Polonijnego Festiwalu "Piosenka jest dobra na wszystko".

21. Koncert DENZELA.

22. Trzebiatowskie ŚWIĘTO KASZY.



Zdj. 10.8 Trzebiatowskie Święto Kaszy

23. ARTrzebiatów- uzależnieni od kultury - warsztaty artystyczne i teatralne.
24. Wystawa "Grafika – dialog doświadczenia i eksperymentu" - Zbyněk Janáček & Marek Sibinský.
25. II Bałtyckie Mistrzowskie Kursy Muzyczne w Trzebiatowie (współorganizacja).
26. CZYTAJĄCE PODWÓRKA- letnia akcja dla dzieci i młodzieży propagująca ochronę środowiska, zdrowy styl życia i czytelnictwa.
27. Nocne zwiedzanie miasta z przewodnikiem „Tajemniczy Trzebiatów Nocą - współorganizacja (6 spotkań).
28. Narodowe Czytanie 2025 - Jan Kochanowski.
29. Konkurs na Limeryk o Trzebiatowie.
30. Dożynki Powiatowo- Gminne w Trzebiatowie/ Tradycje i obrzędy dożynkowe.



Zdj. 10.9 TOK - Dożynki Powiatowo- Gminne w Trzebiatowie

31. Europejskie Dni Dziedzictwa / Zachodniopomorskie Dni Dziedzictwa 2025r.
32. VI Międzynarodowe Spotkania Artystyczne – Trzebiatów 2025 „Obrazy nieoczywiste. Potyczki z AI”.



Zdj. 10.10 TOK - VI Międzynarodowe Spotkania Artystyczne – Trzebiatów 2025

33. Wystawa Wojciecha Bernasińskiego „Inne życie drzewa”.
34. Pasowanie na Czytelnika.
35. Spotkanie autorskie z Marcinem Szczygielskim.
36. Spotkanie Śladami małżonek książęcych związanych z Trzebiatowem.



Zdj. 10.11 TOK - Śladami małżonek książęcych

37. Objazdowe Kino z LOTTO.
38. XI Ogólnopolska Noc Bibliotek.
39. Koncert „Lekcja polskiego pana Młynarskiego”.
40. Wystawa „Świnoujście. Miasto portowe”.
41. „Raduje się serce, raduje się dusza...” – koncert z okazji Narodowego Święta Niepodległości.
42. Udział w wernisażu wystawy plenerowej „Pomorce Zachodnie 1945. Dzień po...” w Szczecinie.



Zdj. 10.12 TOK – Wernisaż wystawy plenerowej w Szczecinie

43. 25- lecie Muzeum Pałacowego.



Zdj. 10.13 TOK – 25-lecie Muzeum Pałacowego

44. Mikołajki wielokulturowe w Pałacu i Mikołajki Gminne 2025.

Ponadto odbywały się liczne spotkania autorskie, wystawy w Galerii Feininger oraz w Galerii Jednego Obrazu, warsztaty artystyczne, koncerty, spotkania historyczne oraz biblioteczne. Trzebiatowski Ośrodek Kultury we współpracy z partnerami współorganizował m.in.:

- 33 Finał WOŚP
- GUIDE TOUR
- Festiwal O Złoty Klucz
- „1. Warszawska Dywizja Kawalerii in memoriam”



I. W ROKU 2025 TRZEBIATOWSKI OŚRODEK KULTURY I TRZEBIATOWSKIE TOWARZYSTWO KULTURY (SPOŁECZNY PARTNER MUZEUM PAŁACOWEGO) OTRZYMAŁY NASTĘPUJĄCE DOFINANSOWANIA:

Tab. 10.2 TOK - Dofinansowania pozyskane w 2025 r.

Podmiot	Nazwa zadania	Źródło finansowania	Kwota dofinansowania
TRZEBIATOWSKI OŚRODEK KULTURY	TRADYCJE I OBRZĘDY DOŻYNKOWE	Ministerstwo Edukacji Narodowej – „Nasze tradycje” na 2025	150.900,00 zł
	ARTrzebiatów – UZALEŻNIENIE OD KULTURY	Gminny Program Profilaktyki i Rozwiązywania Problemów Alkoholowych	
	ZAKUP NOWOŚCI WYDAWNICZYCH	Biblioteka Narodowa	
	Oko BAUCHAUSU – FEININGER I NOWE MEDIA W SZTUKACH WIZUALNYCH	KPO Granty 2025	
	ZAKUP WYPOSAŻENIA MULTIMEDIALNEGO I KOMPUTEROWEGO NA POTRZEBY PROWADZENIA EDUKACJI KULTURALNEJ w Trzebiatowskim Ośrodku Kultury – „Infrastruktura domów kultury”	Minister Kultury i Dziedzictwa Narodowego – Fundusz Promocji Kultury – państwowy fundusz celowy	
TRZEBIATOWSKIE TOWARZYSTWO KULTURY	SĄSIADY – TRZEBIATOWSKIE SPOTKANIA KULTUR	Urząd Marszałkowski	79.000,00 zł
	„AROMATYCZNY ZAKĄTEK”	Spółecznik	
	„LATO Z KULTURĄ”	Gmina Trzebiatów	
	TRZEBIATOWSKI JARMARK HISTORYCZNY	Powiat Gryficki	
	„ŚLADAMI MAŁŻONEK KSIĄŻĘCYCH ZWIĄZANYCH Z TRZEBIATOWEM”	Zachodniopomorski Wojewódzki Konserwator Zabytków	
	„ŚWIĄTECZNY CZAS”	Gmina Trzebiatów	

10.4. Biblioteka

Biblioteka Publiczna im. Marii z Czartoryskich Wirtemberskiej łącznie z Filią w Gołańczy Pomorskiej liczy na chwilę obecną 3700 czytelników i posiada księgozbiór w liczbie 42 tysięcy voluminów.



W ofercie biblioteki posiadamy lekcje biblioteczne, książkę elektroniczną na platformie LEGIMI, bogaty księgozbiór pełen nowości wydawniczych zarówno dla dorosłych jak i dzieci. Bierzymy udział w ogólnopolskich projektach m.in. „Z książką na start”, co owocuje wzrostem nowych czytelników, Narodowym Czytaniem, Nocy Bibliotek, Ogólnopolskim Tygodniu Czytania Dzieciom. Prowadzimy różne akcje i spotkania m.in. Galeria Jednego Obrazu, spotkania autorskie, Dyskusyjne Kluby Książki, Pasowanie na Czytelnika, Dzień Poezji i Pisarza, Ulica poetów, Książka na telefon.

Bierzemy udział w szkoleniach organizowanych przez Książnicę Pomorską oraz Stowarzyszenie Bibliotekarzy Polskich.

W 2025 r. przeprowadzono 8 tematycznych lekcji bibliotecznych. Uczestniczyli w nich uczniowie szkół ponadpodstawowych, przedszkolaki, tematy lekcji bibliotecznych m.in.: Język biblioteki, Bajkowa lekcja czy Historie znane i czytane. Wspieramy osoby niepełnosprawne kupując książki z dużą czcionką i zapraszając do udziału w naszych spotkaniach. Korzystając z naszych przestrzeni pomagają nam przygotowywać wiele wydarzeń związanych z działalnością czytelniczą.



Zdj. 10.14 TOK – Lekcja biblioteczna

Działanie wirtualne: rekomendacja książek, promocja biblioteki, zaproszenia dotyczące działalności biblioteki, opisy wydarzeń i działań na rzecz biblioteki.

Działania stacjonarne: konkursy literackie:

- 1) konkurs na najciekawszy limeryk o Trzebiatowie – XXII edycja konkursu – wpłynęło 28 limeryków w kategorii dzieci i młodzież oraz dorośli, rozstrzygnięcie konkursu nastąpiło podczas Narodowego Czytania 2025
- 2) Konkurs plastyczno-literacki dla klas 0-III i IV-VIII „Nie zapomnę. Biblioteka. Lubię tu być” z okazji Dnia Polskiej Niezapominajki.
- 3) Turniej czytelniczy tym razem dla uczniów klas II, pn. „Na tropie Pozytywki”, który co roku cieszy się ogromną popularnością.



Zdj. 10.15 TOK – Konkursy literackie

Dużą wagę przywiązujemy do promocji Biblioteki. W prasie lokalnej, na Facebooku oraz na stronie internetowej (www.kultura.trzebiatow.pl) Trzebiatowskiego Ośrodka Kultury zamieszcza się relacje o wszystkich wydarzeniach literackich i kulturalnych, m. in. ze spotkań DKK, informuje się także o godzinach otwarcia Biblioteki. Z wielu bibliotecznych wydarzeń kulturalno-edukacyjnych przygotowujemy relacje filmowe i udostępniamy je na youtube. Rozdajemy ulotki, zaproszenia i plakaty dotyczące wydarzeń w Bibliotece Głównej i filii w Gołańczy Pomorskiej.

10.5. Muzeum Pałacowe 2025 r.

W Sieni Pałacowej funkcjonowały:

- **sklepik z pamiątkami oraz wydawnictwami** (publikacje pokonferencyjne oraz książki lokalnych autorów, pocztówki, magnesy, długopisy, kubki, pluszowe słonie, pierniki w kształcie słonia, ceramika z Pracowni „Pod Schodami” TOK itp.)
- **Pałacowa Kawiarenka**, w której można było zakupić kawę, herbatę, gorącą czekoladę, słodycze.
- **Punkt Informacji Regionalnej** - dostępne były bezpłatne ulotki o Muzeum i dziejach Pałacu, mapy „Szlak słonia” i foldery promujące Trzebiatów. Udzielano informacji odnośnie noclegów, punktów gastronomicznych, komunikacji, miejsc wartych odwiedzenia. Turystom udostępniane były okolicznościowe pieczątki. Obsługa ruchu turystycznego odbywała się również w języku angielskim i niemieckim.

Kolejnym ważnym elementem działalności było włączenie się Muzeum Pałacowego w „Noc Muzeów”, która odbyła się 17 maja. Wydarzenie to umożliwiło zwiedzającym udział w specjalnie przygotowanej ofercie, obejmującej m.in. dodatkowe atrakcje oraz zwiedzanie ekspozycji w godzinach wieczornych.

W całym roku 2025, a w szczególności w dniu 27 listopada, obchodziliśmy jubileusz **25-lecia Muzeum Pałacowego**. Z tej okazji zorganizowano szereg różnorodnych wydarzeń kulturalnych i edukacyjnych, które cieszyły się dużym zainteresowaniem.



Uzupełnieniem jubileuszu było wydanie okolicznościowej karty pamiątkowej powstałej w ramach współpracy w projekcie „Ocalone Dziedzictwa”. Regionalne Izby Pamięci Ziemi Zachodnich i Północnych”.



Zdj. 10.16 TOK – Muzeum Pałacowe

W Muzeum Pałacowym prezentowane były ekspozycje stałe: Sień Pałacowa – „Trzebiatów kupiecki”, „Trzebiatów nad Regą”, „Kawiarnia Wędrowiec”, „Sala Książęca”, „Gabinet Osobliwości Księcia Pana” w Sali Błękitnej, Strych Pałacowy (a w nim „W Krainie Rzemiosła”, „W dawnym gospodarstwie”, „Pomorski Dom”, „Salonik Mieszczański”, „Czasy PRL” – Mieszkanie, Biuro, Moda, Kuchnia, Szkoła), Świat dziecka.

W roku 2025 odbyło się 10 lekcji muzealnych oraz zajęcia przygotowujące do Turnieju Wiedzy o Trzebiatowie.



Zdj. 10.17 TOK – Muzeum Pałacowe – Czasy PRL



Zachęcaliśmy również do oglądania na stronie Trzebiatowskiego Ośrodka Kultury WIRTUALNEGO SPACERU PO MUZEUM PAŁACOWYM, podczas którego każdy może obejrzeć ekspozycje prezentowane w naszym muzeum. Promocja i atrakcyjność Muzeum Pałacowego spowodowały, że Pałac odwiedzali nie tylko turyści indywidualni, ale także grupy zorganizowane z ośrodków oraz pensjonatów z całego pasa wybrzeża. Odwiedzali nas turyści z kraju a także zza granicy (w szczególności z Niemiec).

Współpracowaliśmy z Kołami Przewodników, Trzebiatowską Organizacją Turystyczną „Ujście Regi” – posiadamy ich materiały promujące gminę Trzebiatów: „Szlak Słonia”, mapy turystyczne Trzebiatowa oraz Mrzeżyna. Trzebiatowski Ośrodek Kultury kontynuował współpracę z izbami pamięci w ramach projektu “Ocalone Dziedzictwa. Regionalne Izby Pamięci Ziemi Zachodnich i Północnych”.

Kolejnym działaniem w ramach projektu było wprowadzenie tablic informacyjnych z nazwami poszczególnych działów na ekspozycji Strych Pałacowy. Przestrzeń muzealna zyskała dzięki temu większą czytelność i porządek, podnoszącym tym samym komfort zwiedzania.

Na bieżąco wycenialiśmy zbiory muzealne. Wartość wycenionych eksponatów wynosiła 404 294,00 zł. (stan na 31.12.2025 r.) W Muzeum Pałacowym odbywały się lekcje muzealne dla dzieci i młodzieży z Gminy Trzebiatów.



10.6. Działania promocyjne

Trzebiechowski Ośrodek Kultury prowadzi wielokanałową i dynamiczną strategię promocyjną, mającą na celu dotarcie do szerokiego grona odbiorców – mieszkańców gminy, regionu oraz turystów odwiedzających wybrzeże.

1. Obecność w Internecie i Social Media

Fundamentem komunikacji jest budowanie zaangażowanej społeczności online oraz bieżące informowanie o ofercie kulturalnej:

- **Oficjalny serwis WWW:** Regularne aktualizowanie strony kultura.trzebiechow.pl, w tym cykl edukacyjno-informacyjny „Poczytaj o kulturze”.
- **Media Społecznościowe (Facebook, Instagram):** Publikowanie bieżących postów, tworzenie wydarzeń i moderacja dyskusji.
 - Wykorzystanie nowoczesnych form przekazu: **Stories (Relacje)** oraz **Reels (Rolki)** zwiększające zasięgi organiczne.
 - **Transmisje na żywo (Live):** Relacjonowanie w czasie rzeczywistym kluczowych wydarzeń, wernisaży i koncertów.
- **Kanał YouTube:** Produkcja i publikacja materiałów wideo dokumentujących działalność TOK
- Udostępnianie i popularyzacja **Wirtualnego spaceru po Muzeum Pałacowym**, umożliwiającego zwiedzanie ekspozycji bez wychodzenia z domu.

2. Relacje z Mediami (Public Relations)

Stała współpraca z redakcjami lokalnymi i regionalnymi w celu budowania pozytywnego wizerunku instytucji:

- **Media radiowe i telewizyjne:** Regularna obecność na antenach **Radia Koszalin** oraz **Radia Szczecin** (wywiady, audycje tematyczne, patronaty medialne).
- **Prasa:** Publikowanie artykułów, zapowiedzi i fotorelacji w prasie lokalnej (powiatowej) oraz wojewódzkiej.
- **Prasa branżowa:** Specjalistyczne publikacje w magazynach dotyczących kultury, muzealnictwa i turystyki, promujące unikatowe zasoby Trzebiechowa.
- **Portale informacyjne:** Współpraca z regionalnymi serwisami newsowymi i społecznościowymi.

3. Marketing Tradycyjny i Outdoor

Działania skierowane bezpośrednio do odbiorców „w terenie”, ze szczególnym uwzględnieniem turystów przebywających w pasie nadmorskim:

- **Wydawnictwa promocyjne:** Projektowanie i druk ulotek, folderów informacyjnych, map oraz plakatów promujących bieżące wydarzenia.
- **System identyfikacji zewnętrznej:** Ekspozycja banerów reklamowych.
- **Kampanie nadmorskie:** Aktywne działania marketingowe w miejscowościach wypoczynkowych wybrzeża, mające na celu przyciągnięcie turystów do zwiedzania **Pałacu Książęcego** i uczestnictwa w ofercie TOK.



4. Edukacja Regionalna i Archiwizacja Cyfrowa

Promocja poprzez wartościowy content merytoryczny:

- Popularyzacja lokalnej historii poprzez tworzenie treści cyfrowych o charakterze biograficznym i historycznym tj. realizacja serii historyczno-regionalnych (np. reportaże o Remigiuszu Kępińskim i działaczach „Solidarności”).

10.7. Współpraca z organizacjami i instytucjami

Podczas realizacji poszczególnych działań współpracowaliśmy z takimi partnerami polskimi i zagranicznymi jak:

- Narodowy Instytut Dziedzictwa w Szczecinie
- Biuro Dokumentacji Zabytków w Szczecinie
- Zamek Książąt Pomorskich w Szczecinie
- Książnica Pomorska w Szczecinie
- Starostwo Powiatowe w Gryficach
- Trzebiatowskie Towarzystwo Kultury
- Krajowe Stowarzyszenie ARAMIS
- Związek Ukraińców w Polsce Koło w Trzebiatowie
- Koło Przewodników PTTK BASZTA KASZANA,
- Koło Przewodników NAD REGA,
- Polskie Stowarzyszenie na Rzecz Osób z Upośledzeniem Umysłowym w Trzebiatowie
- Warsztat Terapii Zajęciowej w Jarominie
- Stowarzyszenie Uniwersytetu Trzeciego Wieku w Trzebiatowie,
- Obwodowa Biblioteka Dziecięca we Lwowie.
- Zachodniopomorski Konserwator Zabytków
- Przedszkola i Szkoły Gminy Trzebiatów oraz Powiatu Gryfickiego
- Polski Związek Emerytów Koło w Trzebiatowie
- Polskie Stowarzyszenie Diabetyków Koło w Trzebiatowie
- Trzebiatowskie Parafie
- Gmina Wandlitz
- Akademia Sztuki w Szczecinie, Zachodniopomorski Uniwersytet Technologiczny, Uniwersytet Ostrawski, Republika Czeska, Akademia Sztuk Pięknych im. Władysława Strzemińskiego w Łodzi, Akademia Sztuki w Szczecinie, Uniwersytet Artystyczny im. Magdaleny Abakanowicz w Poznaniu, Politechnika Poznańska, Uniwersytet Artystyczny im. Magdaleny Abakanowicz w Poznaniu, Uniwersytet im. Jana Długosza w Częstochowie, Dom Wydawniczy Waldemar Wierzba.



10.8. Założenia Trzebiatowskiego Ośrodka Kultury na rok 2026 i najbliższe lata.

- Remont elewacji Pałacu.
- Przeprowadzenie prac zgodnych z wykonaną ekspertyzą technicznej stwierdzającej źródło zagrożeń i wskazującej kierunek działań naprawczych w związku z powstaniem pęknięć podłogi w holu na parterze.
- Dalszy rozwój Muzeum Pałacowego - aranżacja piwnicy.
- Trwają również przygotowania do ekspozycji stałej dotyczącej osadnictwa na ziemi trzebiatowskiej oraz do ekspozycji zabytkowych kafli ozdobnych pochodzących Gminy Trzebiatów i okolic.
- Przygotowanie dokumentacji na remont ogrodzenia pałacowego.
- Aranżacja przestrzeni ogrodów pałacowych np. mała architektura ogrodowa, ogród różany, nasadzenia roślin.



11. MIESZKALNICTWO – ZAKŁAD BUDYNKÓW KOMUNALNYCH „TRZEBIATÓW” Sp. z o. o.





Spółka zarejestrowana jest w Krajowym Rejestrze Sądowym pod numerem 000026854. Rejestracji dokonał właściwy terytorialnie Sąd Rejonowy w Szczecinie, XVII Wydział Krajowego Rejestru Sądowego.

Spółka zarządza mieniem gminnym na podstawie *Umowy o zarządzanie nieruchomościami* zawartej w dniu 1 października 2015 roku. Postanowienia niniejszej umowy obowiązują od 1 stycznia 2016 roku, zastępując wcześniejszą umowę z roku 2005.

Przedmiotem działalności Spółki jest zarządzanie nieruchomościami wykonywane na zlecenie (głównie są to budynki tworzące wspólnoty mieszkaniowe) na podstawie odrębnie zawartych umów, a także eksploatacja kotłowni centralnego ogrzewania – dostawa energii cieplnej do budynków.

Zgodnie ze stanem na dzień 31 grudnia 2025 roku, Spółka zarządzała 82 gminnymi budynkami mieszkalnymi i 169 budynkami wspólnot mieszkaniowych – w 150 budynkach wspólnot mieszkaniowych znajdują się również lokale mieszkalne zasobu gminnego.

W obydwu typach budynków (komunalnych i wspólnot mieszkaniowych), w zarządzie Spółki na dzień 31 grudnia 2025 roku pozostaje 679 gminnych lokali mieszkalnych oraz 24 gminne lokale użytkowe, a także Ośrodki Zdrowia w Trzebiatowie i Mrzeżynie. Spółka rozlicza również 12 lokali mieszkalnych wynajmowanych przez Gminę Trzebiatów od Agencji Mienia Wojskowego.

W budynkach wspólnot mieszkaniowych, zarządzanych przez Spółkę, zlokalizowanych jest 678 prywatnych lokali mieszkalnych i 57 prywatnych lokali użytkowych. W zarządzie Spółki znajduje się ponadto 126 budynków niemieszkalnych (komórki, budynki inwentarskie).

Spółka eksploatuje 10 kotłowni na paliwo gazowe, z których dostarcza energię ciepłą do budynków. Przedsiębiorstwo zakupuje również energię ciepłą od Spółdzielni Mieszkaniowej „Nad Regą”.

Zasoby gminne utrzymywane są z czynszów ustalanych zgodnie z Wieloletnim Programem Gospodarowania Mieszkaniowym Zasobem Gminy Trzebiatów oraz innych przychodów, które zgodnie z *Umową o zarządzanie* stanowią przychody Spółki.

Do obowiązków Zakładu Budynków Komunalnych „Trzebiatów” na podstawie stosownych pełnomocnictw należą w szczególności:

- utrzymanie należytego stanu technicznego nieruchomości i budynków oraz usytuowanych na nich urządzeń komunalnych;
- organizowanie i prowadzenie konserwacji budynków;
- organizowanie i prowadzenie remontów budynków i lokali w uzgodnieniu ze Zleceniodawcą, po uprzednim uzyskaniu jego zgody, zgoda taka może być wyrażona w planie remontów;
- konserwacja i remonty instalacji:
 - o centralnego ogrzewania,
 - o wodno– kanalizacyjnych,



- o elektrycznych,
 - o gazowych,
 - o innego rodzaju, o ile jest zamontowana,
- zawieranie umów na:
 - o dostawę energii elektrycznej,
 - o dostawę energii grzewczej – centralnego ogrzewania,
 - o dostawę gazu,
 - o dostawę wody,
 - o usuwanie nieczystości,
 - o usługi kominiarskie,
 - o inne niezbędne usługi;
- przygotowywanie dokumentacji dotyczącej zasadności remontów, zgodnie z obowiązującymi przepisami Prawa budowlanego;
- podejmowanie wspólnie ze Zleceniodawcą czynności związanych z obrotem mieszkaniami komunalnymi pozostającymi w zarządzaniu Zleceniobiorcy;
- zawieranie umów najmu lokali mieszkalnych, socjalnych, zamiennych i pomieszczeń tymczasowych z osobami wskazanymi przez Zleceniodawcę;
- prowadzenie spraw związanych z zamianą lokali mieszkalnych;
- prowadzenie ewidencji i dokumentacji budynków wynikających z obowiązków określonych przepisami prawa budowlanego;
- naliczanie i pobieranie czynszów najmu lub wynagrodzeń za bezumowne korzystanie z lokali mieszkalnych i użytkowych stanowiących własność Zleceniodawcy oraz opłat za media od najemców tych lokali lub osób zajmujących je bez tytułu prawnego;
- dokonywanie zmian warunków umów najmu wynikających z:
 - ☐ zgody na dokonanie adaptacji lub ulepszeń w lokalu przez najemcę;
 - ☐ zmiany wysokości czynszu zgodnie z zarządzeniem Zleceniodawcy;
 - ☐ zmiany przeznaczenia lokalu – każdorazowo po uzyskaniu uprzedniej zgody Zleceniodawcy;
- nawiązywanie, rozwiązywanie i zmiana umów najmu lokali użytkowych w sposób zgodny z Uchwałą Rady Miejskiej w Trzebiatowie nr XXI/206/08 z dnia 26 czerwca 2008 roku w sprawie ustalenia zasad wydzierżawiania i wynajmowania nieruchomości komunalnych;
- wyrażanie zgody na podnajem lokali użytkowych;
- prowadzenie spraw dotyczących partycypowania przez najemców w kosztach remontów i modernizacji lokali użytkowych, po uprzednim uzgodnieniu ze Zleceniodawcą;
- prowadzenie spraw związanych z czynszami za lokale mieszkalne i użytkowe oraz windykacją tych należności, opłat za media dostarczane do lokalu,
- występowanie w imieniu Zleceniodawcy z powództwami o eksmisję z lokalu oraz realizacja uzyskanych orzeczeń;
- prowadzenie spraw dotyczących wymiaru czynszu:
 - o udzielanie zgody na rozłożenie należności na raty,
 - o odstępowanie częściowe lub całkowite od naliczania odsetek – każdorazowo po uzyskaniu uprzedniej zgody Zleceniodawcy;



- prowadzenie ewidencji i dokumentacji zasobów mieszkaniowych oraz ewidencji księgowej należności i zobowiązań związanych z gospodarką zarządzanymi lokalami;

Z kolei do wydatków ponoszonych przez Zakład Budynków Komunalnych „Trzebiatów” Sp. o. o. związanych z utrzymaniem budynków i lokali gminnych należą między innymi:

- koszty eksploatacji budynków stanowiących własność Zleceniodawcy:
 - o usługi porządkowe,
 - o sprzątanie i utrzymanie czystości pomieszczeń wspólnego użytku [np. wejścia do budynków] i otoczenia budynków [ulice, podwórka], odnośnie budynków stanowiących własność Zleceniodawcy,
 - o utrzymanie i konserwacja terenów zielonych, małej architektury i placów zabaw, stanowiących służebność zarządzanych budynków stanowiących własność Zleceniodawcy,
 - o zużycie energii elektrycznej, ciepłej, gazu w pomieszczeniach wspólnego użytku,
 - o ubezpieczenie majątku,
 - o obowiązkowe podatki,
 - o usługi kominiarskie,
 - o usługi pocztowo-telekomunikacyjne,
 - o usługi transportowe,
 - o obsługa bankowa,
 - o obsługa eksploatacji,
 - o utrzymanie majątku Zleceniobiorcy,
 - o koszty usług pogotowia technicznego,
 - o inne uzasadnione koszty wynikające z realizacji niniejszej umowy, w tym koszty spraw sądowych oraz ich egzekucji.
- koszty napraw i remontów zachowujących istniejącą substancję mieszkaniową:
 - o zapewnienia sprawnego działania istniejących instalacji i urządzeń związanych z budynkiem umożliwiających najemcy korzystanie z wody, paliw gazowych i ciekłych, ciepła, energii elektrycznej, dźwigów osobowych oraz innych instalacji i urządzeń stanowiących wyposażenie lokalu i budynku określone odrębnymi przepisami,
 - o naprawa lokali stanowiących własność Zleceniodawcy, pozostających w zarządzie Zleceniobiorcy,
 - o naprawa lub wymiana instalacji i elementów wyposażenia technicznego w tych lokalach w zakresie w jakim nie obciążają najemcy, na podstawie przepisów Ustawy z dnia 21 czerwca 2001 r. o ochronie praw lokatorów, mieszkaniowym zasobie gminy i o zmianie Kodeksu cywilnego (Dz. U. z roku 2001, Nr 71 poz. 733), a zwłaszcza:
 - naprawa i wymiana wewnętrznych instalacji: wodociągowej, gazowej i ciepłej wody – bez armatury i wyposażenia,
 - naprawa i wymiana wewnętrznej instalacji kanalizacyjnej, centralnego ogrzewania wraz z grzejnikami, instalacji elektrycznej, anteny zbiorczej - z wyjątkiem osprzętu,



- wymiana pieców grzewczych, stolarki okiennej i drzwiowej oraz podłóg, posadzek i wykładzin podłogowych, a także tynków.
- przypadające na Zleceniodawcę koszty zarządu,
- wpłaty składek na fundusz remontowy wspólnot mieszkaniowych, których członkiem jest Zleceniodawca,
- koszty utrzymania części wspólnych w nieruchomościach stanowiących współwłasność osób fizycznych i Gminy Trzebiatów.

Główny cel działalności Spółki, dla którego realizacji przede wszystkim została powołana, to utrzymanie gminnych zasobów w zakresie eksploatacji i remontów budynków pozostających w zarządzie Spółki. W roku 2025 związane z tym koszty przedstawione są w poniższych zestawieniach.

Remonty w ujęciu wartościowym ogółem sumują się do kwoty 1.702.336,47 zł

Tab. 11.1 ZBK - REMONTY Prace murarskie

1.	Prace murarskie		
W tym:	Rodzaj remontu	Rzeczowo	Koszt [zł]
	- remont lokali	w 8 lokalach	215 895,00
	- naprawy sufitów	w 4 lokalach	3 780,00
	- naprawy ścian	w 2 lokalach	12 080,00
	- demontaż – montaż stolarki drzwiowej	w 41 lokalach	35 116,00
	- demontaż-montaż stolarki okiennej	w 17 lokalach	11 520,00
	- demontaż-montaż drzwi ciesielskich	w 3 budynkach	1 290,00
	- remont klatki schodowej	w 3 budynkach	39 120,00
	- szycie budynku	w 1 budynkach	4 360,00
	- montaż samozamykaczy w drzwiach wejściowych	w 6 budynkach	8 160,00
	- naprawa kominów	w 4 budynkach	4 890,00
	- przemurowanie kominów	w 2 budynkach	16 670,00
	- montaż okien piwnicznych	w 7 budynkach	1 875,00
	- wykonanie schodów	w 1 budynku	9 300,00
	Razem koszt prac murarskich		X

Tab. 11.2 ZBK - REMONTY Prace blacharsko-dekarskie

2.	Prace blacharsko-dekarskie		
W tym:	Rodzaj remontu	Rzeczowo	Koszt [zł]
	- montaż kominów dwupłaszczowych	w 22 lokalach	150 390,00
	- naprawa dachów na budynkach mieszkalnych	w 65 budynkach	52 585,00
	- naprawa dachów na budynkach gospodarczych	w 12 budynkach	22 320,00
	- szlamowanie komina	w 3 budynkach	4 140,00
	- montaż drzwiczek kominowych	w 12 budynkach	2 520,00
	- naprawa rur spustowych oraz rynien	w 6 budynkach	680,00
	- wykonanie wentylacji	w 26 lokalach	53 070,00
- wykonanie i montaż nasad kominowych	w 21 budynkach	5 530,00	



	- wykonanie parapetów zewnętrznych	w 2 budynkach	580,00
	- montaż nawietrzników	w 18 budynkach	5 280,00
	- czyszczenie rynien	w 6 budynkach	2 740,00
	- mechaniczne objanie kominów	w 9 budynkach	23 790,00
Razem koszt prac blacharsko-dekarskich		X	323 625,00

Tab. 11.3 ZBK - REMONTY prace stolarskie

3. Prace stolarskie			
	Rodzaj remontu	Rzeczowo	Koszt [zł]
W tym:	- wykonanie stolarki okiennej	w 17 lokalach	28 310,00
	- wykonanie okien piwnicznych	w 2 lokalach	843,00
	- naprawa stolarki okiennej	w 29 lokalach	16 300,00
	- naprawa stolarki drzwiowej	w 46 lokalach	13 760,00
	- naprawa podłóg	w 14 lokalach	17 670,00
	- naprawa stopni schodowych na klatkach schodowych i piwnicznych	w 2 budynkach	2 130,00
	- wykonanie podłóg	w 14 lokalach	58 560,00
	- wykonanie ocieplenia pionów kanalizacyjnych	w 1 budynkach	1 390,00
	- wykonanie stolarki drzwiowej	w 41 lokalach	79 360,00
	- wykonanie drzwi ciesielskich	w 4 lokalach	4 270,00
	- wykonanie opasek drzwiowych, listew przypodłogowych, progów, poręczy, balustrad, słupków, szklenie okien klatka schodowa, strych, piwnica, włazy dachowe	-	10 030,00
	- wykonanie ścianki działowej	w 2 lokalach	6 340,00
	Razem koszt prac stolarskich		X

Tab. 11.4 ZBK- REMONTY prace instalacyjne wod.-kan., gaz i c.o.

4. Prace instalacyjne wod.-kan., gaz i c.o.			
	Rodzaj remontu	Rzeczowo	Koszt [zł]
W tym:	- wykonanie instalacji c.o.	w 19 lokalach	173 969,00
	- wymiana wodomierzy	w 36 lokalach	13 670,00
	- naprawa instalacji wodociągowej	w 43 lokalach	70 060,00
	- naprawa instalacji kanalizacyjnej	w 27 lokalach	15 260,00
	- udrożnienie instalacji kanalizacyjnej	w 36 lokalach	10 160,00
	- wykonanie instalacji kanalizacyjnej	w 1 lokalu	8 080,00
	- wykonanie instalacji wodociągowej	w 12 lokalach	26 500,00
	- remont instalacji c.o.	w 42 lokalach	40 230,00
	- naprawa instalacji gazowej	w 94 lokalach	35 140,00
	- naprawa boksów śmietnikowych , uruchomienie kotłowni ,dopuszczenie wody odpowietrzenie instalacji c.o.,		25 940,00



	- wykonywanie próby szczelności instalacji gazowej montaż zaworów antyskażeniowych, oplombowanie gazomierzy,		
	- plombowanie wodomierzy	w 52 lokalach	4 180,00
Razem wykonanie prac instalacyjnych		X	423 189,00

Tab. 11.5 ZBK - REMONTY Prace elektroinstalacyjne

5.	Prace elektroinstalacyjne		
	Rodzaj remontu	Rzeczowo	Koszt [zł]
W tym:	- naprawa instalacji elektrycznych w lokalach mieszkalnych	w 123 lokalach	72 350,00
	- montaż lampy na zewnątrz	2 szt.	1 310,00
	- wykonanie instalacji elektrycznej na klatce schodowej	w 2 budynku	16 230,00
	- wykonanie instalacji elektrycznej w lokalu	w 23 lokalach	125 730,00
	- pomiary elektryczne w lokalach mieszkalnych	w 7 lokalach	1 050,00
	- naprawa instalacji elektrycznej – klatka schodowa: wymiana włączników, automatów schodowych, opraw, tablic licznikowych z zabezpieczeń, wymiana skrzynek podlicznikowych, wymiana puszek instalacyjnych, wymiana lamp na zewnątrz budynku		10 660,00
	- naprawa instalacji elektrycznej – w piwnicach: wymiana włącznika, gniazd, opraw, puszek		1 830,00
	Razem wykonanie prac elektroinstalacyjnych	X	229 160,00

Tab. 11.6 ZBK - REMONTY Pozostałe remonty

6.	Pozostałe remonty		
	Rodzaj remontu	Rzeczowo	Koszt [zł]
W tym:	- sprzątanie miasta, sprzątanie boksów śmietnikowych, zbieranie śmieci wielkogabarytowych przy budynkach	-	66 930,00
	- koszenie trawy, cięcie żywopłotów		22 753,00
	- montaż skrzynek pocztowych w budynkach mieszkalnych		470,47
	- sprzątanie lokali oraz przeprowadzka		33 190,00
Razem wykonanie pozostałych remontów		X	123 343,47

Tab. 11.7 ZBK - Razem remonty wykonane przez grupę konserwatorów

Razem remonty wykonane przez grupę konserwatorów w mieszkaniowym zasobie Gminy Trzebiatów	Ogółem wykonanie	1 .702.336,47
--	-------------------------	----------------------



Prace wyszczególnione w powyższym zestawieniu wykonywała Grupa Remontowa złożona z 16 zatrudnionych pracowników. Konserwatorzy wykonali również remonty części wspólnych w budynkach zabudowy wielorodzinnej.

Tab. 11.8 ZBK - Remonty budynków we wspólnotach mieszkaniowych

Remonty budynków we wspólnotach mieszkaniowych		
1	Daszyńskiego 4-6 – remont budynku wielorodzinnego	218 740,14 zł
2	Daszyńskiego 4-6 – roboty instalacyjne stolarki budowlanej	25 065,29 zł
3	Dolna 1 – naprawa instalacji wodnokanalizacyjnych	758,00 zł
4	Dolna 1 – naprawa instalacji elektrycznej na klatce schodowej	365,00 zł
5	Długa 7 – naprawa instalacji gazowej	2 088,43 zł
6	Długa 7 – naprawa instalacji elektrycznej na klatce schodowej	889,81 zł
7	Długa 7 – termomodernizacja budynku mieszkalnego, wymiana pokrycia dachowego	356 138,15 zł
8	Dworcowa 10 – naprawa stolarki drzwiowej	1 777,00 zł
9	Dworcowa 10 – naprawa instalacji elektrycznej na klatce schodowej	144,00 zł
10	Dworcowa 10 – naprawa dachu	290,00 zł
11	Dworcowa 12 – naprawa instalacji wodnokanalizacyjnych	330,00 zł
12	Dworcowa 12- naprawa instalacji elektrycznej na klatce schodowej	101,00 zł
13	Dworcowa 15 – wymiana okna na klatce schodowej	1 230,00 zł
14	Dworcowa 15 – naprawa dachu	997,89 zł
15	Dworcowa 16-16A – szlamowanie komina	1 270,00 zł
16	Dworcowa 16-16A– naprawa instalacji elektrycznej na klatce schodowej	258,00 zł
17	Dworcowa 16-16A – mechaniczne czyszczenie komina	3 125,92 zł
18	Dworcowa 17 – szycie budynku	6 320,00 zł
19	Dworcowa 17 – naprawa instalacji kanalizacyjnej	2 314,00 zł
20	Dworcowa 17- naprawa dachu	1 000,00 zł
21	Dworcowa 18– naprawa dachu	290,00 zł
22	Głęboka 21- – naprawa instalacji kanalizacyjnej	1 548,80 zł
23	Głęboka 23-23A– naprawa instalacji gazowej	440,00 zł
24	Głęboka 23-23A – naprawa instalacji kanalizacyjnej	3 029,54 zł
25	Głęboka 24 – naprawa instalacji elektrycznej na klatce schodowej	386,00 zł
26	II-go Pułku Ułanów 11 – naprawa instalacji gazowej	869,72 zł
27	II-go Pułku Ułanów 11 – naprawa instalacji elektrycznej na klatce schodowej	336,83 zł
28	II-go Pułku Ułanów 11 – naprawa dachu	2 331,00 zł
29	II-go Pułku Ułanów 14 – Remont budynku	43 703,00 zł
30	II-go Pułku Ułanów 14 – wykonanie boksu śmietnikowego	14 074,07 zł
31	II-go Pułku Ułanów 14 – naprawa instalacji kanalizacyjnej	1 034,93zł
32	II-go Pułku Ułanów 14 – naprawa dachu	851,64 zł
33	II-go Pułku Ułanów 14 – wykonanie ogrodzenia	2 439,03



34	II-go Pułku Ułanów 16 – naprawa stolarki drzwiowej do piwnicy	307,22 zł
35	II-go Pułku Ułanów 16 – naprawa instalacji elektrycznej na klatce schodowej	237,00 zł
36	II-go Pułku Ułanów 19 – naprawa stolarki drzwiowej	444,00 zł
37	II-go Pułku Ułanów 19 – naprawa instalacji elektrycznej na klatce schodowej	101,00 zł
38	II-go Pułku Ułanów 19 – naprawa dachu	220,00 zł
39	II-go Pułku Ułanów 23– naprawa instalacji elektrycznej na klatce schodowej	116,00 zł
40	II-go Pułku Ułanów 25– naprawa instalacji gazowej	1 921,30 zł
41	II-go Pułku Ułanów 25- naprawa instalacji kanalizacyjnej	298,00 zł
42	II-go Pułku Ułanów 25 – naprawa dachu	1 296,00 zł
43	II-go Pułku Ułanów 27 – naprawa instalacji gazowej	688,46 zł
44	II-go Pułku Ułanów 27 - udrażnianie kanalizacji - WUKO	1 173,70 zł
45	II-go Pułku Ułanów 28 – naprawa instalacji centralnego ogrzewania	420,00 zł
46	II-go Pułku Ułanów 28 - – naprawa instalacji wodnej	578,00 zł
47	II-go Pułku Ułanów 28 – naprawa instalacji elektrycznej na klatce schodowej	787,00 zł
48	II-go Pułku Ułanów 28 – naprawa dachu	960,00 zł
49	II-go Pułku Ułanów 3 – naprawa dachu	650,00 zł
50	II-go Pułku Ułanów 3 – naprawa stolarki drzwiowej	174,00 zł
51	Jaromin 43 – naprawa instalacji kanalizacyjnej	288,00 zł
52	Jaromin 43 – naprawa instalacji elektrycznej na klatce schodowej	790,00 zł
53	Jaromin 43 – udrożnienie kanalizacji - WUKO	1 913,00 zł
54	Kamieniecka 1 – naprawa instalacji gazowej	220,00 zł
55	Kamieniecka 1– naprawa instalacji wodnokanalizacyjnej	263,00 zł
56	Kamieniecka 1 – naprawa instalacji wodnokanalizacyjnej	220,00 zł
57	Kamieniecka 1 – naprawa dachu	2 080,00 zł
58	Kamieniecka 10 – naprawa drzwi	340,00 zł
59	Kilińskiego 12 – naprawa tynków	929,15 zł
60	Kilińskiego 12 – naprawa dachu	290,00 zł
61	Kilińskiego 14 – naprawa stolarki budowlanej	450,00 zł
62	Kołobrzaska 14 – montaż komina zewnętrznego	9 020,00 zł
63	Kołobrzaska 76-77 – naprawa instalacji elektrycznej na klatce schodowej	290,00 zł
64	Kilińskiego 76-77 – naprawa dachu	2 310,00 zł
65	Kilińskiego 79 – naprawa dachu	1 960,00 zł
66	Kilińskiego 90 – naprawa dachu	220,00 zł
67	Kilińskiego 90 – naprawa instalacji kanalizacyjnej	1 350,00 zł
68	Kilińskiego 90 – naprawa instalacji elektrycznej na klatce schodowej	1 078,00 zł
69	Kilińskiego 90 – termomodernizacja budynku	360 592,59 zł
70	Kilińskiego 91 – termomodernizacja budynku	92 592,59 zł
71	Kilińskiego 94 – naprawa instalacji kanalizacyjnej	1 730,70 zł
72	Kilińskiego 94 – naprawa instalacji elektrycznej na klatce schodowej	677,81 zł
73	Kilińskiego 94 – termomodernizacja budynku	400 576,60 zł



74	Kołobrzaska 1A- montaż barierki	2 380,00
75	Kołobrzaska 1A- naprawa instalacji gazowej	1 064,81 zł
76	Kołobrzaska 1A – naprawa instalacji kanalizacyjnej	1 259,00 zł
77	Kołobrzaska 1A- naprawa instalacji elektrycznej na klatce schodowej	743,93 zł
78	Kołobrzaska 1A- termomodernizacja budynku	447 132,39 zł
79	Kołobrzaska 36 – naprawa instalacji wodnej w piwnicy	180,00 zł
80	Kołobrzaska 4 – naprawa instalacji gazowej	360,00 zł
81	Kołobrzaska 4 – naprawa instalacji elektrycznej na klatce schodowej	158,00 zł
82	Kołobrzaska 46 – naprawa instalacji elektrycznej	1 794,92 zł
83	Kołobrzaska 46 – naprawa dachu	450,00 zł
84	Kołobrzaska 5,5A – naprawa instalacji gazowej	8 790,00 zł
85	Kołobrzaska 5,5A– naprawa instalacji kanalizacyjnej	220,00 zł
86	Kołobrzaska 5,5A – naprawa instalacji elektrycznej	348,00 zł
87	Kołobrzaska 5,5A – udrażnianie kanalizacji - WUKO	580,00 zł
88	Kopernika 15 – remont budynku	15 555,56 zł
89	Kopernika 15 – naprawa instalacji wodnokanalizacyjnej	718,00 zł
90	Kopernika 15 – naprawa instalacji elektrycznej na klatce schodowej	163,00 zł
91	Kopernika 15 – naprawa pokrycia dachowego	260,00 zł
92	Kościuszki 23 – wymiana stolarki okiennej	11 100,00 zł
93	Kościuszki 23 – ocieplenie stropu w piwnicy	6 555,96 zł
94	Kościuszki 25 – naprawa stolarki drzwiowej	110,00 zł
95	Kościuszki 25 – remont instalacji elektrycznej na klatce schodowej	14 245,00 zł
96	Kościuszki 4 – naprawa instalacji elektrycznej na klatce schodowej	110,00 zł
97	Kościuszki 6,6A – naprawa instalacji elektrycznej na klatce schodowej	123,00 zł
98	Kościuszki 9 – naprawa instalacji gazowej	819,88
99	Kościuszki 9 – naprawa instalacji elektrycznej na klatce schodowej	123,00 zł
100	Kościuszki 9 – termomodernizacja budynku mieszkalnego	317 731,48 zł
101	Kręta 8 – naprawa drzwi	110,00
102	Kręta 8 – naprawa instalacji kanalizacyjnej	2 494,00 zł.
103	Kręta 8 – udrożnienie kanalizacji - WUKO	240,00 zł
104	Lewice 17 – naprawa instalacji kanalizacyjnej	780,00 zł
105	Lipowa 26 - remont budynku	81 599,68 zł
106	Lipowa 26 - naprawa stolarki drzwiowej	440,00 zł
107	Lipowa 26 – naprawa instalacji elektrycznej na klatce schodowej	126,00 zł
108	Łukowa 26 – naprawa stolarki drzwiowej	360,00 zł
109	Mleczna 8 – naprawa instalacji kanalizacyjnej	237,00 zł
110	Mostowa 12 – naprawa dachu	1 011,00 zł
111	Nadbrzeźna 6 – naprawa instalacji wodnokanalizacyjnej	220,00 zł
112	Nadbrzeźna 7 – naprawa instalacji elektrycznej	599,00 zł
113	Nowa 5 – wykonanie instalacji gazowej	1 388,00 zł
114	Nowa 5 – naprawa instalacji elektrycznej na klatce schodowej	172,00 zł
115	Nowa 5 – termomodernizacja budynku mieszkalnego	245 806,67 zł



116	Ogrodowa1- II-go Pułku Ułanów 12 – naprawa instalacji gazowej	3 196,00 zł
117	Ogrodowa1- II-go Pułku Ułanów 12- naprawa instalacji kanalizacyjnej	2 786,00
118	Ogrodowa1- II-go Pułku Ułanów 12- naprawa instalacji elektrycznej na klatce schodowej	1 841,00 zł
119	Ogrodowa 1 – II-go Pułku Ułanów 12- naprawa dachu	640,00 zł
120	Ogrodowa 10- naprawa instalacji gazowej	872,57 zł
121	Ogrodowa 10 – naprawa instalacji kanalizacyjnej	180,00 zł
122	Ogrodowa 10 – naprawa instalacji elektrycznej na klatce schodowej	496,00 zł.
123	Ogrodowa 10 – naprawa dachu	350,00 zł
124	Ogrodowa 14 – naprawa stolarki drzwiowej	270,00 zł
125	Ogrodowa 14 – naprawa instalacji elektrycznej na klatce schodowej	90,00 zł
126	Ogrodowa 7 – naprawa instalacji elektrycznej na klatce schodowej	121,00 zł
127	Ogrodowa 7 – naprawa dachu	1 320,00 zł
128	Ogrodowa 7 – udrożnienie kanalizacji - WUKO	580,00 zł
129	Plac Lipowy 14 – naprawa instalacji elektrycznej na klatce schodowej	271,73
130	Plac Lipowy 14- naprawa dachu	1 381,00 zł
131	Pocztowa 2 – naprawa stolarki okiennej	230,00 zł
132	Pocztowa 2 – naprawa instalacji wodnokanalizacyjnej	395,00 zł
133	Pocztowa 2 – naprawa instalacji elektrycznej na klatce schodowej	490,00 zł
134	Pocztowa 2 – naprawa dachu	1 418,66 zł
135	Pocztowa 23C – naprawa instalacji wodnokanalizacyjnej	136,00 zł
136	Przejazdowa 3 – naprawa dachu	747,80 zł
137	Przyłączna 1 – naprawa stolarki drzwiowej	508,57 zł
138	Rogozina 21 – mechaniczne obijanie komina	1 140,00 zł
139	Rogozina 21 – naprawa instalacji elektrycznej na klatce schodowej	220,00 zł
140	Rynek 11– naprawa instalacji kanalizacyjnej	618,00 zł
141	Rynek 11- udrożnienie kanalizacji	690,80 zł
142	Rynek 12 – zbitcie tynków	290,00 zł
143	Rynek 12 – wykonanie instalacji gazowej	8 643,07 zł
144	Rynek 12 – naprawa instalacji kanalizacyjnej	703,00 zł
145	Rynek 12 – naprawa instalacji elektrycznej na klatce schodowej	124,92 zł
146	Rynek 13-14 – wykonanie instalacji gazowej	19 446,93 zł
147	Rynek 13-14 – naprawa instalacji elektrycznej na klatce schodowej	312,30 zł
148	Rynek 13-14 – naprawa dachu	2 916,00 zł
149	Rynek 15 – naprawa instalacji elektrycznej na klatce schodowej	207,00 zł.
150	Rynek 16 – naprawa instalacji kanalizacyjnej	1 035,00 zł
151	Rynek 28 – wykonanie instalacji elektrycznej na klatce schodowej	4 166,00 zł
152	Rynek 29 – wykonanie instalacji elektrycznej na klatce schodowej	4 166,00 zł
153	Rynek 29 – udrożnienie kanalizacyjnej - WUKO	580,00 zł
154	Rynek 30-31 – naprawa instalacji elektrycznej na klatce schodowej	104,00 zł
155	Rynek 30-31 – naprawa instalacji wodnokanalizacyjnej	580,00 zł
156	Rynek 32 – udrożnienie kanalizacji - WUKO	318,00 zł
157	Rynek 33 – naprawa stolarki drzwiowej	120,00 zł



158	Rynek 33 – naprawa instalacji wodnej	110,00 zł
159	Rynek 33 – naprawa instalacji elektrycznej na klatce schodowej	389,00 zł
160	Sienkiewicza 24 – naprawa dachu	220,00 zł
161	Sienkiewicza 4 – naprawa dachu	821,79 zł
162	Sienkiewicza 7-8 – naprawa instalacji wodnej	368,50 zł.
163	Sienkiewicza 7-8– naprawa instalacji elektrycznej na klatce schodowej	128,00 zł
164	Sienkiewicza 9 – naprawa stolarki drzwiowej	158,00 zł
165	Sienkiewicza 9 – naprawa instalacji elektrycznej na klatce schodowej	121,00 zł
166	Słowackiego 33 – naprawa instalacji gazowej	220,00 zł
167	Słowackiego 37 – naprawa instalacji gazowej	110,00 zł
168	Słowackiego 37 – naprawa instalacji kanalizacyjnej	110,00 zł
169	Słowackiego 4– naprawa instalacji elektrycznej na klatce schodowej	104,00 zł
170	Słowackiego 4 – naprawa dachu	547,89 zł
171	Słowackiego 4 – udrażnianie kanalizacji - WUKO	580,00 zł
172	Strumykowa 2-3 – wymiana stolarki drzwiowej	4 810,00 zł
173	Strumykowa 2-3 – naprawa instalacji elektrycznej na klatce schodowej	139,00 zł
174	Strumykowa 6 – naprawa stolarki drzwiowej	90,00 zł
175	Strumykowa 6 – naprawa instalacji elektrycznej na klatce schodowej	188,00 zł
176	Śluzowa 21 – prace murarskie	4 011,54 zł
177	Śluzowa 21 – naprawa instalacji elektrycznej na klatce schodowej	442,00 zł
178	Śluzowa 27 – wymiana stolarki okiennej	6 450,00 zł
179	Śluzowa 27 – naprawa dachu	5 560,00 zł
180	Śródkowa 3 – naprawa instalacji elektrycznej na klatce schodowej	113,00 zł
181	Śródkowa 3 – naprawa dachu	290,00 zł
182	Śródkowa 8 – przemurowanie kominów	26 851,00 zł
183	Śródkowa 8 – naprawa instalacji elektrycznej na klatce schodowej	391,00 zł
184	Torowa 24 – naprawa stolarki drzwiowej	776,00 zł
185	Torowa 24 – naprawa instalacji elektrycznej na klatce schodowej	263,00 zł
186	Torowa 24 – naprawa dachu	1 020,00 zł
187	Witosa 5 – naprawa instalacji gazowej	110,00 zł
188	Witosa 5 – naprawa instalacji wodnokanalizacyjnej	2 719,00 zł
189	Witosa 5 - naprawa dachu	810,00 zł
190	Witosa 9 – prace murarskie	2 829,27
191	Witos 9 – naprawa instalacji ciepłej	110,00 zł
192	Witosa 9 – naprawa instalacji elektrycznej na klatce schodowej	110,00 zł
193	Włodarka 44– naprawa dachu	710,00 zł
194	Wojska Polskiego 12 – naprawa drzwi	553,00 zł
195	Wojska Polskiego 12 – naprawa instalacji elektrycznej na klatce schodowej	307,00 zł
196	Wojska Polskiego 13 – termomodernizacja budynku	111 111,12 zł
197	Wojska Polskiego 14 - naprawa instalacji elektrycznej na klatce schodowej	180,00 zł
198	Wojska Polskiego 17 – naprawa dachu	330,00 zł



199	Wojska Polskiego 29 – naprawa instalacji elektrycznej na klatce schodowej	149,00 zł
200	Wojska Polskiego 30– wykonanie stolarki drzwiowej	8 100,00 zł
201	Wojska Polskiego 33,33A – przemurowanie komina	6 580,00 zł
202	Wojska Polskiego 39 – naprawa instalacji wodnokanalizacyjnej i odwodnienie	3 647,00 zł
203	Wojska Polskiego 39 – naprawa instalacji elektrycznej na klatce schodowej	389,17 zł
204	Wojska Polskiego 4 - naprawa instalacji elektrycznej na klatce schodowej	395,00 zł
205	Wojska Polskiego 4 – naprawa dachu	1 033,03 zł
206	Wojska Polskiego 4 – udrożnienie kanalizacji- WUKO	2 320,00 zł
207	Wojska Polskiego 45 – naprawa instalacji wodnokanalizacyjna	527,00 zł
208	Wojska Polskiego 45 - naprawa instalacji elektrycznej na klatce schodowej	110,00 zł
209	Wojska Polskiego 50 – naprawa stolarki drzwiowej	90,00 zł
210	Wojska Polskiego 50 – naprawa instalacji elektrycznej na klatce schodowej	228,00 zł
211	Wojska Polskiego 52-52A – naprawa instalacji elektrycznej na klatce schodowej	120,00 zł
212	Wojska Polskiego 52-52A – naprawa stolarki drzwiowej	110,00 zł
213	Wojska Polskiego 59,59A – mechaniczne obijanie komina	5 092,00 zł
214	Wojska Polskiego 59,59A – wykonanie instalacji elektrycznej na klatce schodowej	6 388,89 zł
215	Wojska Polskiego 60- naprawa instalacji elektrycznej na klatce schodowej	124,17
216	Wojska Polskiego 61 – naprawa instalacji elektrycznej na klatce schodowej	75,00 zł
217	Wojska Polskiego 61 – remont dachu	180,00 zł
218	Wojska Polskiego 62 – naprawa instalacji elektrycznej na klatce schodowej	101,00 zł
219	Wojska Polskiego 64 – naprawa dachu	4 490,00 zł
220	Wojska Polskiego 65 – naprawa instalacji elektrycznej na klatce schodowej	398,78 zł
221	Wojska Polskiego 65 – termomodernizacja budynku	204 147,88 zł
222	Wojska Polskiego 8 – prace murarskie	13 885,00 zł
223	Wojska Polskiego 8– naprawa instalacji wodnokanalizacyjnej	259,00 zł
224	Wojska Polskiego 8 – naprawa instalacji elektrycznej na klatce schodowej	1 603,00 zł
225	Wojska Polskiego 8 udrożnienie kanalizacji - WUKO	580,00 zł
226	Zagórska 2 – naprawa instalacji ciepłej	1 024,00 zł
227	Zagórska 2 – naprawa instalacji elektrycznej na klatce schodowej	309,00 zł
228	Zagórska 6– naprawa instalacji wodnokanalizacyjnej	397,00 zł
229	Zagórska 6 – naprawa instalacji elektrycznej na klatce schodowej	123,00 zł
230	Zagórska 6 – udrożnienie kanalizacji - WUKO	240,00 zł
231	Zagórska 7 – prace murarskie	546,00 zł
232	Zajazdowa 1 – czyszczenie komina	760,00 zł
233	Zajazdowa 4 – naprawa instalacji elektrycznej na klatce schodowej	168,00 zł
234	Zielona 1A – naprawa stolarki drzwiowej	104,00 zł



235	Zielona 1A – naprawa instalacji wodnokanalizacyjnej	3 518,00 zł
236	Zielona 1A- naprawa instalacji elektrycznej na klatce schodowej	298,00 zł
237	Żółwia 2 – naprawa stolarki drzwiowej	220,00 zł
238	Żółwia 2 – naprawa instalacji gazowej	220,00 zł
	Razem:	2.929.207,95 zł

Koszty remontów wykonanych systemem zleconym poniesione przez Zakład Budynków Komunalnych „Trzebiatów” Sp. z o. o. przedstawiono poniżej.

Tab. 11.9 ZBK - Wykaz remontów wykonanych systemem zleconym

Wykaz prac wykonanych na zlecenie zewnętrzne:		
1	Wymiana stolarki okiennej i drzwiowej	100 109,66 zł
2	Usługi zduńskie	27 873,72 zł
3	Pozostałe remonty	44 203,35 zł
4	Zakup pieców centralnego ogrzewania	70 137,65 zł
5	Zbiorniki szamba	7 380,00 zł
6	Udrożnienie kanalizacji	1 165,43 zł
7	Dokumentacja	9 427,00 zł
8	Zmiany systemu ogrzewania	838,00 zł
9	Inne usługi obce	14 755,15 zł
	Razem:	275 889,96 zł

Zgodnie z umową o zarządzanie Gmina Trzebiatów sfinansowała następujące remonty bieżące budynków komunalnych:

Tab. 11.10 ZBK - Remonty nieruchomości zgodnie z umową o zarządzanie

1	Udział właściciela w termomodernizacji budynku przy ul. Juliusza Słowackiego 54	233 401,93 zł
2	Remont dachu budynku w Gołańczy Pomorskiej 36	84 000,00 zł
3	Rozbiórka pomieszczeń gospodarczych na działce nr 386/1 przy ul. Kołobrzeskiej	48 000,00 zł
4	Remont schodów w budynku przy ul. II Pułu Ułanów 4A	50 789,30 zł
5	Wykonanie decyzji PINB.5144.30JZ dla budynku przy ul. Szafirowej 26E	53 140,70 zł
	Razem:	469 331,93 zł

Koszt pracy podnośnika koszowego na budynkach stanowiących w całości własność Gminy Trzebiatów za rok 2025 wyniósł – 29.880,00 zł.

Praca podnośnika na pozostałej działalności w roku 2025 wyniosła – 69.660,00 zł.

Przeprowadzone w 2025 roku remonty dotyczyły, podobnie jak w latach poprzednich, w głównej mierze zapewnienia lokatorom podstaw bytowych oraz bezpieczeństwa w wynajmowanych lokalach mieszkalnych – przestawienie pieców kaflowych, wymiana stolarki okiennej i drzwiowej,



zakup pieców centralnego ogrzewania wraz z montażem, naprawy punktowe i przełożenie dachów, wymiana instalacji elektrycznej bądź też naprawy poawaryjne poszczególnych instalacji.

Dodatkowo Zakład Budynków Komunalnych „Trzebiatów” Sp. z o. o. pozyskał zlecenia dodatkowe oraz roboty budowlano-remontowe niezwiązane z podstawową działalnością Spółki co przedstawiono poniżej.

Tab. 11.11 ZBK - Wykaz wykonanych prac niezwiązanych z podstawową działalnością Spółki co przedstawiono poniżej

Wykaz wykonanych prac niezwiązanych z podstawową działalnością Spółki co przedstawiono poniżej:		
1	Prace budowlane	2 078,70 zł
2	Przerobienie instalacji wodnej	1 500,00 zł
3	Wykonanie instalacji elektrycznej w świetlicy - Bieczyno	7 500,00 zł
4	Naprawa instalacji elektrycznej w świetlicy - Jaromin	356,70 zł
5	Wykonanie instalacji elektrycznej – sala wiejska w Lewicach	10 000,00 zł
6	Montaż tablic informacyjnych – Szlak Słonia	4 800,00 zł
7	Remont pomieszczeń biurowych w Urzędzie Miasta	12 999,99 zł
8	Naprawa tynków w zabytkowym budynku	3 222,97 zł
9	Wymiana pieca centralnego ogrzewania w budynku udostępnionym na potrzeby miejscowych stowarzyszeń	7 200,00 zł
10	Wykonanie remontu świetlicy wiejskiej w Kłodkowie	4 341,90 zł
11	Sporządzenie dokumentacji dla inwestycji	5 000,00 zł
12	Remont świetlicy osiedlowej w Jarominie	10 000,00 zł
13	Roboty dekarские na rzecz Gminy Brojce	20 815,91 zł
14	Remont pokrycia dachowego świetlicy w Darzewie	15 353,48 zł
15	Wykoanie instalacji centralnego ogrzewania	68 482,48 zł
16	Kompleksowy remont budynku na rzecz Gminy Brojce	392 000,00 zł
	Razem:	565 652,13 zł

Tab. 11.12 ZBK - Współpraca Zakładu Budynków Komunalnych „ Trzebiatów”, Gminy Trzebiatów oraz Wspólnot Mieszkaniowych

Wykonane remonty w budynkach wspólnot mieszkaniowych w roku 2024					
Lp.	BUDYNEK	RODZAJ REMONTU	KOSZT CAŁKOWITY	REALIZACJA	UDZIAŁ GMINY
1	WM Lipowa 26	Remont klatki schodowej, wymianę okien i drzwi, częściowe	125 896,64 zł	Zakończona	67,85 %



	 	docieplenie budynku oraz rozbiórkę pomieszczenia gospodarczego			
2	<p>WM Wojska Polskiego 65</p> 	Renowacja elewacji budynku oraz remont dachu wraz z remontem kominów i przewodami wentylacyjnymi.	359 391,35 zł	Zakończona	81,16 %
3	<p>WM Daszyńskiego 4-6</p>  	Remont pokrycia dachowego, ocieplenie stropu, wymianą okien i drzwi, remont klatki schodowej oraz wykonanie audytu energetycznego.	236 239,34 zł	Zakończona	27,51 %
4	<p>WM Długa 7</p>	Remont dachu, docieplenie ścian zewnętrznych oraz	398 317,12 zł	Zakończona	67,31 %



		wymianę drzwi zewnętrznych.			
5	<p>WM Dolna 1</p>  	Remont klatki schodowej.	15 000,00 zł	Zakończona	26,31 %
6	<p>WM Dworcowa 10</p> 	Budowa boksu śmietnikowego.	7 000,00 zł	Zakończona	64,81 %
7	WM Dworcowa 16-16 A	Napraw dachu i szlamowanie komina.	3 200,00 zł	Zakończona	16,33 %
8	WM Głęboka 21	Wymiana instalacji kanalizacyjnej.	2 100,00 zł	Zakończona	51,64 %
9	WM II Pułku Ułanów 14	Docieplenie ścian fundamentowych wraz z robotami	80 440,00 zł	Zakończona	51,00 %



		<p>towarzyszącymi, wykonania iniekcji krystalicznej oraz przemurowania okienek piwnicznych. Naprawa i przerobienie instalacji kanalizacyjnej. Naprawa dachu. Wymiana okien w piwnicy. Ogrodzenie panelowe. Budowa boksu śmietnikowego.</p>			
10	<p>WM II Pułku Ułanów 3</p> 	Naprawa kominów.	36 400,00 zł	Zakończona	17,00 %
11	<p>WM Kilińskiego 89</p>	Czyszczenie przewodu kominowego.	3 000,00 zł	Zakończona	85,02 %
12	<p>WM Kilińskiego 90</p> 	Remont dachu, kominów, częściowa wymiana stolarki i docieplenia ścian zewnętrznych	399 957,98 zł	Zakończona	49,96 %
13	<p>WM Kilińskiego 91</p> 	Remont dachu, kominów, częściowa wymiana stolarki i docieplenia ścian zewnętrznych.	460 921,06 zł	Zakończona	75,32 %
14	<p>WM Kilińskiego 94</p>	Remont dachu,	432 622,73 zł	Zakończona	55,58



		przemurowanie kominów, częściowa wymiana stolarki okiennej i docieplenie ścian zewnętrznych.			%
15	WM Kołobrzeska 1A 	Remont dachu, przemurowanie kominów, docieplenie połaci dachu w części mieszkalnej, docieplenie ścian zewnętrznych, docieplenie stropu pod strychem, wymiana okien piwnicznych, wymiana okien na klatce schodowej	482 902,98 zł	Zakończona	39,83 %
16	WM Kołobrzeska 5-5A	Instalacja gazowa, montaż domofonu.	20 000,00 zł	Zakończona	24,19 %
17	WM Kopernika 15 	Termomodernizacja elewacji ścian budynku od strony zachodniej i wschodniej wraz z wymianą dwóch okien i drzwi zewnętrznych, kapitalny remont dachu z przemurowaniem kominów, remont klatki schodowej oraz wykonanie audytu remontowego.	389 900,44 zł	Zakończona	80,53 %
18	WM Kościuszki 40	Remont schodów, naprawa drzwi, montaż domofonu, pokrycie dachu papą, wymiana lamp i czujek ruchu na klatce i w piwnicy, mycie elewacji i czyszczenie rynien.	28 900,00 zł	Zakończona	9,7%
19	WM Kościuszki 9	Remont pokrycia dachowego i	697 461,26 zł	W trakcie	8,11%




		docieplenia budynku. Wymiana okien w piwnicach.			
20	WM Nowa 5 	Remont pokrycia dachowego i docieplenia ścian zewnętrznych.	265 471,20 zł	Zakończona	6,82%
21	WM Ogrodowa 10 	Remont pokrycia dachowego z docieplenie w części mieszkalnej, docieplenie ścian zewnętrznych, przemurowanie kominów, wymianą stolarki okiennej i drzwiowej.	537 512,49 zł	Zakończona	58,23 %
22	WM Plac Zjednoczenia 7 	Remont komina.	6 900,00 zł	Zakończona	0%
23	WM Rynek 13-14	Naprawa dachu	3 200,00 zł	Zakończona	31,14 %
24	WM Słoneczna 49	Prace ziemne.	5 535,00 zł	Zakończona	0%
25	WM Sportowa 5	Remont dachu.	11 000 zł	Zakończona	0%
26	WM Strumykowa 1 	Docieplenie stropodachu, docieplenie ścian zewnętrznych z robotami towarzyszącymi, docieplenie sufitów piwnic, remont kominów, zadaszanie z płyt	56 655,20 zł	Zakończona	0%



		poliwęglanowych w podwórku, wymiana stolarki budowlanej.			
27	WM Strumykowa 2-3	Wymiana drzwi.	5 200,00 zł	Zakończona	31,88 %
28	WM Śluzowa 21	Montaż lamp z czujkami ruchu.	1 600,00 zł	Zakończona	79,33 %
29	WM Śluzowa 27	Wymiana rynien.	3 923,00 zł	Zakończona	85,34 %
30	WM Witosa 9	Wymiana pomiarów ciepła.	5 000,00 zł	Zakończona	19,85 %
31	WM Wojska Polskiego 13 	Renowacja elewacji budynku oraz remont dachu wraz z remontem kominów.	199 178,70 zł	W trakcie	7,49%
32	WM Wojska Polskiego 30	Wymiana drzwi wejściowych.	8 748,00 zł	Zakończona	81,11 %
33	WM Wojska Polskiego 33-33 A	Remont komina.	7 106,40 zł	Zakończona	58,56 %
34	WM Wojska Polskiego 64	Częściowa wymiana rynien.	4 850,00 zł	Zakończona	19,97 %
35	WM Wojska Polskiego 8	Montaż studzienki kanalizacyjnej oraz wylania betonu w piwnicy budynku.	2 000,00 zł	Zakończona	0%
36	WM Zagórska 7	Przycinka i wycinka krzewów.	2 214,00 zł	Zakończona	16,99 %
37	WM Zajazdowa 3	Montaż czujek ruchu i lamp. Wykonanie daszków kominowych oraz nasad kominowych w przewodach spalinowych.	13 100,00 zł	Zakończona	0%
38	WM Zajazdowa 4	Remont balkonów.	8 600,00 zł	Zakończona	7,96%



39	WM Ogrodowa1/II Pułku Ułanów 11 	Remont dachu nad częścią II PU 12.	223853,70 zł	W trakcie	41,23 %
40	WM Kilińskiego 75-76	Naprawa dachu nad garażem.	2 500,00 zł	Zakończona	78,48 %
41	WM Nadbrzeźna 7	Montaż czujek dymu i gaśnic proszkowych.	1 750,00 zł	Zakończona	25,7%
RAZEM : 5 079 971,89 zł					

Informacje uzupełniające:

Średnioroczne zatrudnienie w roku 2025 w spółce wynosiło 29 etatów:

- zarząd i pracownicy administracji – 13 etatów,
- konserwatorzy – 16 etatów.

W 2025 roku, Spółka na podstawie wyroków sądu wydanych w poprzednich latach, przeprowadziła 5 eksmisji, ponadto do sądu skierowano 8 nowych pozwów o wydanie lokalu.

W celu wyegzekwowania zaległości płatniczych, Spółka skierowała do sądu 22 pozwy o zapłatę na łączną kwotę 354 752,37 zł. W 2025 roku sąd nadał 17 klauzul wykonalności dla wyroków i nakazów zapłaty na łączną kwotę 166 205,37 zł. Na drogę egzekucji komorniczej skierowano 24 tytuły wykonawcze na łączną kwotę 260 734,86 zł. Na dzień 31.12.2025 r. w toku pozostawało 218 postępowań egzekucyjnych. Ponadto zawarto 36 ugód dotyczących ratalnej spłaty zadłużenia na łączną kwotę 401 034,20 zł. Natomiast w ramach funkcjonowania Programu Spłaty Zadłużenia z tytułu opłat za korzystanie z gminnych lokali mieszkalnych w formie świadczenia rzeczowego w 2025 roku kilkunastu dłużników odpracowało łącznie kwotę 34 129,90 zł.

W roku 2025, Zakład pozyskał środki finansowe z programu aktywacji zawodowej bezrobotnych (**44.390,24**) na wyposażenie i doposażenie dwóch stanowisk pracy, co pozwoliło na zakup odpowiedniego sprzętu do pracy, a także kwotę 20 000,00 zł na podniesienie kwalifikacji zawodowych grupy konserwatorów poprzez specjalistyczne szkolenia. Spółka pozyskała również środki na wyposażenie stanowiska pracy osoby niepełnosprawnej z PFRON w wysokości 75 000,00 zł, oraz refundację kosztów wynagrodzenia osób z niepełnosprawnościami w wysokości 11 208,57 zł.

Spółka stara się również o pozyskiwanie środków finansowych z zewnętrznych źródeł, odnosząc sukcesy w tej dziedzinie. Zakończono remont kamienicy przy ul. Juliusza Słowackiego 54 z premią w wysokości 318 976,09 zł. W 2025 roku nastąpił również transfer środków na remonty budynków: przy ul. Jana Kilińskiego 78 w wysokości 154 223,58 zł, przy ul. Jana Kilińskiego 80 w wysokości 161 427,21 zł oraz przy ul. Juliusza Słowackiego 18 w wysokości 243 016,85 zł. Wyżej wymienione środki pochodzą z premii MZG z Banku Gospodarstwa Krajowego.

Spółka w roku 2025 nie miała problemów z płynnością finansową, a wszelkie zobowiązania były regulowane terminowo.

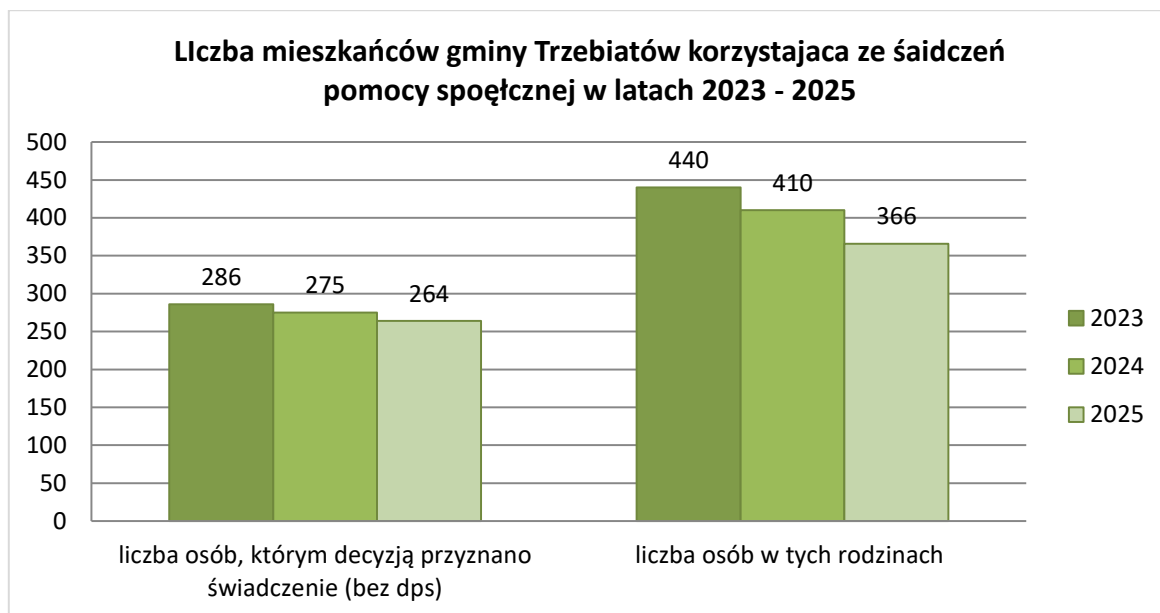


12. POMOC SPOŁECZNA





W 2025 roku odnotowano dalszy spadek osób korzystających ze świadczeń pieniężnych pomocy społecznej na poziomie 4 %. Łączna liczba mieszkańców gminy na dzień 31 grudnia 2025 r. zmniejszyła się do 14348 osób, z tego 270 osobom przyznano decyzją świadczenia pomocy społecznej, co stanowi niecałe 2 % wszystkich mieszkańców.



Wyk. 12.1 Liczba mieszkańców gminy korzystająca ze świadczeń pomocy społecznej w latach 2023-2025
Źródło : dane OPS Trzebiatów

Powyższy wykres wskazuje utrzymujący się od lat kierunek spadkowy osób korzystających ze świadczeń pomocy społecznej, stała tendencja regresywna może świadczyć o poprawie i stabilizacji sytuacji finansowej mieszkańców gminy. Jednocześnie wzrasta realizacja nowych zadań i programów z zakresu polityki społecznej. Zgodnie z diagnozami potrzeb adresowana do osób starszych i niepełnosprawnych. Prowadzone analizy i sprawozdawczość wskazują na utrzymywanie się zapotrzebowanie na usługowe formy wsparcia i realizacje szeroko rozumianej pracy socjalnej. Jednocześnie utrzymuje się wysoka liczba działań interwencyjnych podejmowanych przez pracowników socjalnych, które są realizowane przy współpracy z funkcjonariuszami Policji.

Celem działania Ośrodka Pomocy Społecznej jest rozpoznawanie i zaspakajanie niezbędnych potrzeb życiowych osób i rodzin, które własnym staraniem nie są w stanie pokonać trudności życiowych oraz umożliwienie im bytowania w warunkach odpowiadających godności człowieka. Zgodnie z założeniami polityki społecznej, działalność Ośrodka Pomocy Społecznej, poprzez realizację zadań w wielu obszarach wypracowuje możliwości doprowadzenia do życiowego usamodzielniania się osób i rodzin oraz ich integracji ze środowiskiem, jak również zapobiega powstawaniu nowych problemów społecznych rodzących zapotrzebowanie na świadczenia pomocy społecznej.

W siedzibie Ośrodka Pomocy Społecznej w Trzebiatowie działalność prowadzi Zespół Interdyscyplinarny oraz Gminna Komisja Rozwiązywania Problemów Alkoholowych. Jednostka zapewnia również prowadzenie konsultacji specjalistycznych w ramach Punktu Informacyjno –



Konsultacyjnego i Punktu Specjalistycznego Poradnictwa dla Osób Doznających Przemocy Domowej. Łącznie w 2025 r. odbyło się 1260 konsultacji, z których skorzystało 481 osób. Zabezpieczona jest również moc w formie grupy wsparcia dla osób doznających przemocy domowej oraz warsztaty socjoterapeutyczne dla dzieci z rodzin pozostających w kryzysie.

Ośrodek Pomocy Społecznej w Trzebiatowie w roku 2025 realizował politykę społeczną zabezpieczając następujące obszary i formy wsparcia :

- pomoc finansowa
- dożywianie i dostarczanie żywności, w tym POPŻ
- usługi opiekuńcze
- zabezpieczenie pobytu w domach pomocy społecznej
- specjalistyczne usługi opiekuńczych dla osób z zaburzeniami psychicznymi
- asystenta rodziny
- działania profilaktyczne
- przeciwdziałanie przemocy w rodzinie
- dodatki mieszkaniowe
- świadczenia rodzinne i świadczenia funduszu alimentacyjnego
- poradnictwo
- zapewnienie schronienia
- tworzenie i realizacja programów gminnych
- realizacji programu „Asystent osobisty osoby niepełnosprawnej”
- realizacji programu „Opieka wytchnieniowa”
- realizacja Programu Opieka 75+
- Korpus Wsparcia Seniorów
- pomoc obywatelom Ukrainy w związku z konfliktem zbrojnym

Wielozadaniowość działań jednostki w 2025 roku była finansowana ze środków własnych i budżetu państwa, łącznie wydatkowano 18.786.003,94 zł.

Tab. 12.1 OPS - Budżet Ośrodka Pomocy Społecznej w Trzebiatowie 2025 r. bez zewnętrznych programów

wydatki zadania zlecone	7.585.855,51 zł
Wydatki zadania własne	11.200.148,43 zł

Źródło : dane OPS Trzebiatów



Pomoc finansowa udzielana jest na podstawie zdiagnozowanych przesłanek.

Tab. 12.2 OPS - Główne powody przyznania pomocy finansowej przez OPS Trzebiatów w latach 2024 - 2025

Powód trudnej sytuacji życiowej	2024		2025	
	Liczba gospodarstw domowych	Liczba osób w gospodarstwach domowych	Liczba gospodarstw domowych	Liczba osób w gospodarstwach domowych
Sieroctwo	-	-	-	-
Potrzeba ochrony macierzyństwa	8	44	7	40
Bezdomność	14	15	18	18
Niepełnosprawność	71	98	61	93
Długotrwała choroba	179	262	170	251
Bezradność w sprawach opiekuńczo-wychowawczych i w prowadzeniu gospodarstwa domowego, w tym :	19	79	22	92
- Rodziny niepełne	15	64	17	66
- Wielodzietność	7	39	7	41
Alkoholizm	25	51	22	41
Ubóstwo	19	23	15	16
Przemoc w rodzinie	2	14	2	6
Narkomania	4	4	6	7
Trudności w przystosowaniu do życia po opuszczeniu zakładu karnego	3	4	4	6
Zdarzenia losowe	0	0	-	0
Bezrobocie	32	71	30	63

Źródło : dane OPS Trzebiatów

Najczęstszą przestanką przyznawania pomocy w 2025 roku, podobnie jak w latach poprzednich, była długotrwała choroba a kolejną niepełnosprawność. W 2025 r. zanotowano niewielki wzrost osób, które uzyskały pomoc z tytułu bezradności w sprawach opiekuńczo – wychowawczych.

W 2025 roku działania jednostki skierowane były na zabezpieczenie pomocy finansowej, rzeczowej i usługowej. Nastąpiła znaczna zmiana formy i zakresu świadczonej pracy przez pracowników Ośrodka, koncentracja nad formami zabezpieczenia poprzez świadczenie pracy socjalnej.

Ośrodek Pomocy Społecznej w 2025 roku realizował zadania w zakresie świadczeń rodzinnych i funduszu alimentacyjnego.



Tab. 12.3 OPS - Świadczenia rodzinne i funduszy alimentacyjnych

	liczba decyzji	wydatkowanie		
Zasiłki rodzinne z dodatkami	209	547 382,76 zł		
Zasiłek pielęgnacyjny	170	1 603 259,92 zł		
Świadczenie pielęgnacyjne	140	3 474 357,00 zł		
Świadczenie rodzicielskie	21	221 952,30 zł		
Jednorazowa zapomoga z tyt. urodzenia dziecka	25	25 000,00 zł		
„Za życiem”	3	12 000,00 zł		
łącznie decyzje odmowne w świadczeniach rodzinnych	18			
	Liczba upraw.	Liczba dłużn.	Świadczenie	Zwrot należności
Świadczenie z funduszu alimentacyjnego	115	134	650 435,22 zł	353 008,62 zł

Źródło : dane OPS Trzebiatów

W roku sprawozdawczym zanotowano tendencję spadkową odbiorców świadczeń rodzinnych w odniesieniu do poprzednich lat. Zanotowano wzrost wypłaty świadczeń pielęgnacyjnych, co również potwierdza zwiększenie grupy adresatów wśród osób niepełnosprawnych.

Kolejnym zadaniem realizowanym w ramach struktur Ośrodka są dodatki mieszkaniowe, adekwatnie do roku poprzedniego zanotowano niewielką tendencję na poziomie ok. 10%.

Tab. 12.4 OPS - Dodatki mieszkaniowe i dodatek energetyczny w latach 2024 - 2025

	2024	2025
Liczba decyzji przyznających dodatek mieszkaniowy	295	310
Liczba wypłaconych dodatków mieszkaniowych	1800	1831
Liczba decyzji odmawiających przyznania dodatku	11	8
Wydatkowana kwota na dodatki mieszkaniowe	579.308,15 zł	670.000,00 zł

Źródło : dane OPS Trzebiatów

Ośrodek Pomocy Społecznej w 2025 r. realizował dodatkowe zadania refundacje podatku vat za paliwa gazowe dla gospodarstw domowych. Wydano trzy decyzje przyznające pomoc na łączną kwotę 459,81 zł i cztery decyzje odmawiające przyznania refundacji.

Usługi opiekuńcze realizowane przez Ośrodek Pomocy Społecznej są zadaniem, którego zakres systematycznie notuje tendencję wzrostową. To obszar pomocy adresowany do osób starszych, samotnych, chorych wymagających pomocy osób drugich. Zapotrzebowanie zabezpieczenia wsparcia w tym obszarze wzrosło w odniesieniu do poprzedniego roku na poziomie niemal 53% %, wiąże się to ze zjawiskiem starzenia się społeczeństwa i migracji młodych ludzi.



Tab. 12.5 OPS - Usługi opiekuńcze

	Ilość
Liczba godzin	20 892
Liczba osób objętych usługami	105
Liczba zatrudnionych opiekunek	11

Źródło : dane OPS Trzebiatów

W zakresie zabezpieczenia osób potrzebujących pomocy w formie usługowej realizowany jest Program „Opieka 75+” gdzie również został zanotowany wzrost odbiorców na poziomie 26% w odniesieniu do roku poprzedniego. OPS zabezpiecza pobyt osób wymagających całodobowej opieki i pomocy w domach pomocy społecznej, w tym przypadku również następuje coroczny wzrost świadczeniobiorców, w 2025 r. zabezpieczony został pobyt 60 osób.

Ośrodek zabezpiecza usługi specjalistyczne dla osób z zaburzeniami psychicznymi. W 2025 r. zanotowano kolejny spadek liczby odbiorców i godzin świadczonych usług specjalistycznych o ponad 42%, co jest związane z zabezpieczeniem pomocy na terenie placówek oświatowych z oddziałami integracyjnymi oraz w poradniach specjalistycznych.

Tab. 12.6 OPS - Specjalistyczne usługi opiekuńcze dla dzieci z zaburzeniami psychicznymi

Liczba godzin	450
Liczba odbiorców	6

Źródło : dane OPS Trzebiatów

Zadanie wspierania rodziny w 2025 roku poza realizacją pomocy asystenta rodziny jest zabezpieczone dodatkowo w ramach działań tut. Ośrodka poprzez indywidualne poradnictwo rodzinne oraz warsztaty socjoterapeutyczne dla dzieci. Realizowano połączone działania pracowników socjalnych i asystenta rodziny zapewniające kompleksowe wsparcie całej rodzinie w zakresie przywrócenia prawidłowych procesów opiekuńczo – wychowawczych oraz podniesienia kompetencji rodzicielskich. Asystent rodziny przy współpracy z pracownikami socjalnymi podejmowali działania w 10 rodzinach w tym 24 dzieci.

W 2025 roku z terenu gminy Trzebiatów w trybie interwencyjnym zabezpieczono w pieczy zastępczej 9 dzieci. W tym obszarze widoczna jest ciągła tendencja wzrostowa, na co wpływ ma, między innymi, przeciągły system sądownictwa oraz brak podejmowania postanowień zobowiązujących rodziny do współpracy w ramach działań wspierających rodzinę (w 2025 r. jedno postanowienie z zobowiązaniem rodziny do współpracy z asystentem rodziny). łącznie w okresie raportowanym zabezpieczonych w rodzinnej i instytucjonalnej pieczy zastępczej pozostawało 77 dzieci. System zabezpieczenia ma długoterminowy charakter pobytu co związane jest brakiem podejmowania działań naprawczych przez rodziny biologiczne oraz procesów adopcyjnych.

Tab. 12.7 OPS - Wspieranie rodziny lata 2024 - 2025

ROK	2024	2025
Liczba rodzin objętych asystenturą	12	10
Liczba dzieci w rodzinach	34	24
Liczba rodzin zastępczych spokrewnionych i zawodowych	34	32
Liczba placówek wsparcia o charakterze opiekuńczym	5	5

Źródło : dane OPS Trzebiatów



Zadanie wspierania rodziny swoim zasięgiem obejmuje wiele płaszczyzn działań i zabezpieczeń w obszarze dysfunkcji tej podstawowej komórki społecznej. Praca w zakresie wspierania zabezpieczała rodziny pozostające w kryzysie, które wyraziły zgodę na współpracę z asystentem rodziny, brak zgody rodziny stanowi formalną przeszkodę w podejmowaniu działań wspierających. Gmina uczestniczy w kosztach zabezpieczenia pobytu w pieczy zastępczej rodzinnej i instytucjonalnej w wysokości 10%- pierwszy rok (9 dzieci), 30%- drugi rok (5 dzieci) i 50%- trzeci i kolejny rok (63 dzieci) wydatków w przeliczeniu na każdego małoletniego. Zaplanowana pomoc skierowana do rodziny musi stanowić kompleksowy zakres wsparcia.

Zadanie przeciwdziałania przemocy domowej to kolejny szeroki obszar wymagający podejmowania zintegrowanych działań, który realizowany jest przez Ośrodek. Ponad 60% prowadzonych procedur „Niebieska Karta” prowadzonych jest z udziałem małoletnich.

Tab. 12.8 OPS - Przeciwdziałanie przemocy domowej lata 2024 - 2025

ROK	2024	2025
Liczba wszczętych procedur Niebieska Karta	47	48
Liczba powołanych grup diagnostyczno - pomocowych	44	53
Liczba osób pozostających w procedurach	159	137
Liczba procedur z udziałem małoletnich	30	29

Źródło : dane OPS Trzebiatów

Powołany w tym zakresie Zespół Interdyscyplinarny, składający się z dwunastu przedstawicieli służb pomocowych i interwencyjnych działa w strukturach OPS. Zadaniem jest podejmowanie działań mających na celu integrowanie i koordynowanie gminnego systemu przeciwdziałania przemocy, w tym budowanie współpracy pomiędzy instytucjami odpowiedzialnymi za realizację zadań z zakresu przeciwdziałania przemocy na terenie gminy Trzebiatów. W przypadku każdej realizowanej procedury Niebieska Karta powołana zostaje grupa diagnostyczno – pomocowa w składzie od dwóch do sześciu osób.

Przeciwdziałanie przemocy łączy się bezpośrednio z kolejnym zadaniem realizowanym przez Ośrodek jakim są oddziaływania profilaktyczne i edukacyjne w zakresie uzależnień w tym behawioralnych. Działania w tym obszarze ujęte są w Gminnym Programie Profilaktyki i Rozwiązywania Problemów Alkoholowych oraz Przeciwdziałania Narkomanii. Szeroki obszar oddziaływań profilaktycznych realizowany jest w ramach zadań Ośrodka przy współpracy innych przedstawicieli jednostek, przede wszystkim Oświaty, jak również Policji i Gminnej Komisji Rozwiązywania Problemów Alkoholowych. W ramach powyższego zadania Ośrodek zabezpiecza bezpłatne poradnictwo specjalistyczne adresowane do mieszkańców naszej gminy w Punkcie Informacyjno – Konsultacyjnym i Punkcie Specjalistycznego Poradnictwa dla Osób Doznających Przemocy Domowej. Wachlarz pomocowy jest szeroki i obejmuje dostęp do poradnictwa od poniedziałku do piątku w formie indywidualnej i grupowej. Poniżej przedstawiona została oferta stałych konsultacji realizowana w 2025r.



Tab. 12.9 OPS - Harmonogram PIK

Poradnictwo udzielane w ramach Punktu Informacyjno – Konsultacyjnego		
Dzień	godziny	zakres
poniedziałek	15.30 – 18.30	Konsultacje prawne
	16.00 -19.00	Poradnictwo rodzinne
	16.00 - 19.00	Konsultacje psychologiczne (1x w miesiącu)
wtorek	14.00 – 18.30	Punkt Specjalistycznego Poradnictwa dla Osób Doznających Przemocy Domowej (konsultacje indywidualne i grupowe)
środa	15.30 – 18.30	Konsultacje psychologiczne
czwartek	15.30 – 17.30	Warsztaty socjoterapeutyczne
	14.00 – 18.00	Program korekcyjno - edukacyjny
piątek	15.00 – 18.00	Konsultacje terapeutyczne

Źródło : dane OPS Trzebiatów

Zapotrzebowanie na pomoc specjalistyczną utrzymuje się w ostatnich latach na wysokim poziomie. W związku z tym OPS stara się zapewnić mieszkańcom gminy Trzebiatów dostęp do bezpłatnej pomocy psychologicznej, prawnej i terapeutycznej.

Tab. 12.10 OPS - Poradnictwo specjalistyczne PIK lata 2024 - 2025

ROK	2024	2025
Liczba konsultacji prawnych	358	418
Liczba konsultacji psychologicznych	229	221
Liczba konsultacji terapeutycznych	295	305
Liczba konsultacji poradnictwa rodzinnego	120	138
Liczba osób, które skorzystały z konsultacji	425	481
Liczba konsultacji dla osób doznających przemocy domowej	-	178

Źródło : dane OPS Trzebiatów

W ramach zadań Programu przeprowadzony został szereg działań profilaktycznych i edukacyjnych w tym programy rekomendowane adresowane do dzieci i młodzieży. OPS w partnerstwie z placówkami oświatowymi realizowała akcje i działania o tematyce profilaktycznej i edukacyjnej. W 2025 r. została zorganizowana i przeprowadzona kampania lokalna przeciwdziałania przemocy zakończona marszem „Przemoc rodzi przemoc – zerwij łańcuch”.



Ośrodek realizację zadania w zakresie zabezpieczenia tymczasowego schronienia w tym prowadzi Noclegownię dla Osób Bezdomnych, w 2025 r. zabezpieczono łącznie pobyt 23 osobom (3 kobiety) co stanowi 30% zmniejszenie liczby osób korzystających z tej formy wsparcia.

Ośrodek wspiera i realizuje programy w zakresie pomocy żywnościowej. Wieloletni Rządowy Program „Posiłek w szkole i w domu 2024 - 2028”. Głównym założeniem Programu jest zapewnienie pomocy zarówno dzieciom, które wychowują się w rodzinach znajdujących się w trudnej sytuacji, jak i osobom starszym, niepełnosprawnym, o niskich dochodach. Istotnym elementem Programu jest zapewnienie dzieciom i młodzieży w wieku szkolnym zjedzenia gorącego posiłku przygotowanego w stołówce szkolnej. W raportowanym roku 61 osób objętych została pomocą z Programu, w tym 28 dzieci. Notuje się znaczny spadek w odniesieniu do roku poprzedniego. Łączna liczba osób korzystających zmniejszyła się o ponad 28% a liczba dzieci uległa zmniejszeniu o 50%.

Wachlarz realizowanych zadań przez OPS jest szeroki i adresowany do różnych grup odbiorców, coraz częściej wychodzi on poza standardowe formy zabezpieczenia podstawowych potrzeb bytowych mieszkańców, a ukierunkowany jest na wsparcie usługowe i specjalistyczne.

W 2025 roku Ośrodek zabezpieczał realizację dodatkowych zadań w ramach następujących programów zewnętrznych, we wszystkich poniższych programach w odniesieniu do roku poprzedniego zanotowany został wzrost odbiorców:

- Program Fundusze Europejskie na Pomoc Żywnościową 2021 – 2027. Podprogram 2024, którego celem jest realizowanie i wydawanie pomocy żywnościowej w formie paczek lub posiłków dla osób najbardziej potrzebujących. Liczba osób objętych Programem: 414, którym pracownicy Ośrodka wydali asortyment: 12 749,81 kg i 4 455 l.



Rzeczpospolita
Polska

Dofinansowane przez
Unię Europejską



- Program „Asystent osobisty osoby z niepełnosprawnością”. W edycji 2025 r. objętych pomoc asystenta osoby niepełnosprawnej były 26 osoby, w tym 3 dzieci, łącznie pomoc świadczyło 18 asystentów (5 137,5 godziny).



- Program „Opieka Wytchnieniowa”. W edycji 2025 r. objętych pomocą było 7 osób, w tym 2 dzieci. Łącznie 6 osób świadczyło usługę (884,5 godz.).



- Program „Korpus Wsparcia Seniorów”, którego celem jest poprawa bezpieczeństwa oraz możliwości samodzielnego funkcjonowania w miejscu zamieszkania osób starszych. W ramach Programu w 2025 r. w użytkowaniu było 94 opasek.



Programy lokalne realizowane w 2025 roku

- Strategia Rozwiązywania Problemów Społecznych Gminy Trzebiatów na lata 2021 – 2030.
- Gminny Program Profilaktyki i Rozwiązywania Problemów Alkoholowych oraz Przeciwdziałania Narkomanii na lata 2025 - 2027.
- Gminny Program Przeciwdziałania Przemocy w Rodzinie i Ochrony Ofiar Przemocy w Rodzinie na lata 2021 – 2025.
- Gminny Program Wspierania Rodziny na lata 2024 – 2026.



13. BEZPIECZEŃSTWO





Zgodnie z art. 7 ust 1.pkt 14 ustawy o samorządzie gminnym, dbanie o porządek publiczny i bezpieczeństwo obywateli oraz działanie w zakresie ochrony przeciwpożarowej i przeciwpowodziowej, w tym wyposażenia i utrzymania gminnego magazynu przeciwpowodziowego, są zadaniami własnymi gminy.

Zapewnienia bezpieczeństwa i porządku publicznego powinno być rozpatrywane nie tylko w kontekście zdarzeń kryminalnych czy wybryków chuligańskich oraz podejmowanych działań interwencyjnych. Obejmuje ono także zadania ograniczające przyczyny przestępczości oraz patologii społecznych. Powinny to być działania z obszaru edukacji, wychowania, ochrony zdrowia, rozwoju gospodarczego, przeciwdziałania bezrobociu, narkomanii, alkoholizmowi i przemocy w rodzinach jak i zagrożeń wynikających ze sytuacji międzynarodowej.

Elementem oddziaływania gminy na zapewnienie porządku i bezpieczeństwa publicznego jest również możliwość wydawania przez radę gminy aktów prawa miejscowego o charakterze porządkowym, które mogą przewidywać za ich naruszenie sankcję w postaci kary grzywny.

Burmistrz Trzebiatowa w przypadku wystąpienia bezpośredniego zagrożenia społeczności Gminy kieruje działalnością Zespołu Zarządzania Kryzysowego, wydając polecenia służbom w zakresie bezpieczeństwa lokalnego. Polecenia te zobowiązują Jednostki Organizacyjne Gminy do podjęcia działań zmierzających do jak najszybszego usunięcia powstałego zagrożenia jak i zabezpieczenia poszkodowanych.

Burmistrz Trzebiatowa odpowiada za prawidłowe i skuteczne wykonywanie funkcji państwa, przede wszystkim w sferze bezpieczeństwa wewnętrznego, spokoju i porządku publicznego, przestrzegania prawa, a także w stanach nadzwyczajnych, takich jak klęska żywiołowa, zaburzenia społeczne, kryzys wewnętrzny - ruch migracyjny związany z wojną w Ukrainie. a co jest z tym związane wprowadzone są stopnie alarmowe na obszarze całego kraju a Gminy realizuje je poprzez procedury.

W roku 2025 zostało wprowadzonych wiele zmian ustawowych w zakresie obronności a dokumenty, porozumienia są na bieżąco opracowywane. Prowadzona było również weryfikacja obiektów, które mogą zostać uznane jako Miejsca Doraźnego Schronienia (MDS), w najbliższym czasie zostanie wydane Zarządzenie Burmistrza obejmująca wykaz budynków uznanych za MDS i PS (punkty Schronienia).

W roku 2025 wykonano montaż łącznie 3 syren alarmowych nowego typu w miejscowościach Mrzeżyno, Trzebiatów, Gołańcz Pomorska zakupionych przez gminę oraz otrzymanych z PSP w Szczecinie. Do końca czerwca 2026 roku zostaną one w pełni przygotowane do pracy w powszechnym systemie ostrzegania ludności przed zagrożeniami.

Na bezpieczeństwo publiczne w Gminie Trzebiatów ma wpływ działalność instytucji chroniących życie, zdrowie, a i w tej materii występują niedociągnięcia spowodowane brakiem odpowiedniej ilości służby medycznej.

Urząd Miejski w Trzebiatowie utrzymuje również gminny magazyn przeciwpowodziowy, który obecnie jest wyposażony w sprzęt zabezpieczający działania przeciwpowodziowe na poziomie dobrym.



W ostatnim czasie dokonano zakupu czterech pomp spalinowych do brudnej wody. Sprzęt pozwala pracować bez potrzeby zasilania energią elektryczną.

W 2025 roku w ramach przyznanej dotacji z programu OL i OC 2025 wydatkowano na kwotę w wysokości 691.756, 54 zł, w tym na:

- Szkolenie OLiOC dla Gminy - 9.900,00 zł (przeszkolono 30 osób)
- Zakup sprzętu (agregaty prądotwórcze, nagrzewnice, kontenery magazynowe, maski p.gaz, zestawy ratownicze, detektor skażeń chemicznych, radiologicznych, maszty oświetlenie, namioty ratownicze) – 681.856,54 zł.

13.1. Rada Koordynacyjna Bezpieczne Miasto Trzebiatów

W roku 2025 Rada Koordynacyjna zaplanowała rutynowe działania skumulowane na okres wakacyjny, planowała dofinansować inicjatywy lokalne, wesprzeć programy sportowo-rekreacyjnej dla dzieci i młodzieży – Dzień Dziecka. W roku sprawozdawczym zrealizowano zajęcia edukacyjne z zakresu zachowań bezpiecznych w Internecie i sieciach komórkowych – pogadanki. W czasie wakacji letnich na plaży w Mrzeżynie przeprowadzono dwa pokazy ratownictwa morskiego (wodnego). W zakresie informacji dotyczącej bezpiecznego korzystania z plaż zainstalowano tablice informacyjne przy zejściach. W roku 2025 funkcjonowały trzy odcinki plaży strzeżonej tj. po stronie zachodniej, centrum oraz plaża w Rogowie. Zadania realizowała grupa ratownicza wyłoniona w ramach przetargu. Nie odnotowano utonięć ale zwrócono uwagę na trudności w egzekwowaniu tworzenia „korytarza życia”.

Rada Koordynacyjna w roku 2025 utrzymywała w sprawności technicznej monitoring miejski. Należy wskazać również, że osiedle w Jarominie również posiada dwie kamery monitorujące i udostępnia obraz wizyjny (okres remontu wieży ratusza – system odłączony). Monitoring miejski jest nie tylko narzędziem służącym w rozstrzyganiu spraw związanych z wykroczeniami, przestępstwami, ale również może być pomocny w zabezpieczaniu imprez sportowych i kulturalnych, czy też jest pomocny do szybkiej oceny sytuacji na ulicach. Z dostępnych danych wynika, że w strefach objętych zasięgiem kamer następuje radykalne zmniejszenie wybryków chuligańskich, kradzieży, niszczenia mienia, wzrasta przestrzeganie zasad ruchu drogowego.

W celu osiągnięcia lepszego wyniku musi być spełniony warunek skoordynowania działań z Policją oraz Strażą Miejską. Finansowanie monitoringu w całości jest po stronie Gminy.

13.2. Powiatowa komisja bezpieczeństwa – uczestnictwo w pracach bieżących poprzez raportowanie, wyjazdy na odprawy

Współpraca Urzędu Miejskiego w Trzebiatowie na rzecz poprawy bezpieczeństwa lokalnego prowadzona była w trakcie prac w powiatowej komisji bezpieczeństwa i porządku publicznego. Skutkiem takich zadań komisji jest jeszcze lepsze opracowanie informacji o rzeczywistych zagrożeniach lokalnych oraz sporządzenie mapy zagrożeń, pozwalającej na przedstawienie skali oraz rozmieszczenia negatywnych zjawisk. Dzięki temu takie jednostki jak Policja lub Straż Miejska mają lepszy obraz występujących zagrożeń i są lepiej przygotowane do walki z nimi.



13.3. Bezpieczeństwo w placówkach oświatowych

Dyrektorzy szkół posiadają na terenie swoich placówek monitoring wewnętrzny jak i zewnętrzny, pozwalający również zidentyfikować miejscowe zagrożenie. Bezpośrednim zarządcą danych utrwalonych jest Dyrektor, który na wniosek odpowiednich służb udostępnia obraz niezbędny do prowadzenia sprawy. W roku 2025 nie odnotowano zdarzeń potencjalnie niebezpiecznych.

We wszystkich szkołach i przedszkolach przeprowadzono szkolenia i treningi dla kadry i dzieci z zakresu zachowania się podczas ogłaszania alarmu ppoż. Dodatkowo w dwóch szkołach przeprowadzono zajęcia z zasad zachowania się podczas zagrożenia atakiem terrorystycznym w szkole.

13.4. Współpraca ze Strażą Pożarną oraz ochotniczymi jednostkami OSP na terenie Gminy Trzebiatów

W ramach zapewnienia bezpieczeństwa przeciwpożarowego Gmina Trzebiatów współpracuje z Komendą Powiatową Państwowej Straży Pożarnej w Gryficach a jednostki OSP z Trzebiatowa, Mrzeżyna i Gołańczy Pomorskiej funkcjonują w Krajowym Systemie Ratowniczo – gaśniczym czynnie wspierając działania jednostek państwowych. Gmina finansuje działalność jednostek OSP, zapewniając modernizację bazy oraz środków technicznych wykorzystywanych przez strażę.

W roku 2025 budżet na realizację zadań ochrony przeciwpożarowej wynosił 543.865,79 zł został wykonany w kwocie 503.853,64 zł, w tym dotacja inwestycyjna na zakup samochodu ratowniczo-gaśniczego dla OSP Trzebiatów w kwocie 195.000 ,00 zł. Na koszty osobowe (płace kierowców, ubezpieczenia, badania lekarskie, opłaty telefonów itp.) wydatkowano kwotę 211.928,58 zł. Łącznie wydatki na działania OSP wyniosły kwotę 715.782,14 zł. W roku 2025 odnotowano 275 wyjazdów do zdarzeń przez Jednostki OSP z terenu Gminy Trzebiatów wspomagane WSP.

Tab. 13.1 OBRONA CYWILNA - Zestawienie wyjazdów OSP

Zagrożenia	OSP Trzebiatów	OSP Mrzeżyno	OSP Gołańcz Pom	WSP	Zdarzenia na terenie gminy
Pożar	65	18	10	17	110
Miejscowe zagrożenie / asysty	59	30	7	41	137
Fałszywe zgłoszenie	9	8	0	11	28
Łączna ilość wyjazdów	133	56	17	69	275



Tab. 13.2 OBRONA CYWILNA - Dziedziny ratownictwa specjalistycznego w poszczególnych OSP Gminy Trzebiatów

Nazwa Jednostki OSP	Techniczne	Wysokościowe	Wodne	Chemiczne	Poszukiwawcze
OSP Trzebiatów	TAK	NIE	TAK	TAK	NIE
OSP Mrzeżyno	TAK	TAK	TAK	NIE	TAK
OSP Gołańcz Pomorska	TAK	NIE	NIE	NIE	NIE

13.5. Działalność Straży Miejskiej

Straż Miejska prowadzi regularne patrole na terenie Gminy, podejmując czynności służbowe i interwencje związane z utrzymaniem ładu i porządku publicznego, nieprawidłową gospodarką nieczystościami ciekłymi i stałymi, nieprawidłowym parkowaniem pojazdów, ochroną mienia komunalnego, zapewnieniem bezpieczeństwa w rejonach szkół w obiektach użyteczności publicznej i wiele innych.

Tab. 13.3 OBRONA CYWILNA - Ewidencja wyników działań Straży Miejskiej w Trzebiatowie w roku 2025

Lp.	Rodzaj wykroczeń zawartych w:	Środki oddziaływania wychowawczego (art. 41 KW)	Grzywna nałożona w drodze mandatu karnego		Wnioski do sądu	Inny sposób zakończenia czynności (np. odstąpienie od skierowania wniosku o ukaranie, przekazanie sprawy innym organom)	Razem
			liczba	Kwota [zł]			
1.	Ustawie – Kodeks wykroczeń:	780	913	137 450,00	33	39	1765
a)	wykroczenia przeciwko porządkowi i spokojowi publicznemu	7	5	1000,00	0	2	14
b)	wykroczenia przeciwko instytucjom państwowym, samorządowym i społecznym	1	2	300,00	0	0	3
c)	wykroczenia przeciwko	35	19	3100,00	1	3	58



	bezpieczeństwu osób i mienia						
d)	wykroczenia przeciwko bezpieczeństwu i porządkowi w komunikacji	702	832	120 300,00	29	27	1590
e)	wykroczenia przeciwko zdrowiu	7	0	0	0	1	8
f)	wykroczenia przeciwko obyczajności publicznej	1	2	200,00	1	0	4
g)	wykroczenia przeciwko urządzeniom użytku publicznego	27	48	11 350,00	0	6	81
h)	szkodnictwo leśne, polne i ogrodowe	0	5	1200,00	2	0	7
2.	ustawie o wychowaniu w trzeźwości i przeciwdziałaniu alkoholizmowi	7	14	1400,00	0	0	21
3.	ustawie o ochronie zdrowia przed następstwami używania tytoniu i wyrobów tytoniowych	1	0	0	0	0	1
4.	ustawie o utrzymaniu czystości i porządku w gminach	43	71	28 000,00	1	9	124
5.	ustawie o ochronie zwierząt	0	2	300,00	1	0	3
6.	ustawie o odpadach	5	4	1150,00	0	0	9
7.	ustawie - Prawo wodne	0	3	1300,00	0	0	3
8.	ustawa o ochronie zdrowia zwierząt oraz zwalczania chorób zakaźnych zwierząt	3	0	0	0	0	3
9.	ustawie o zużytym sprzęcie elektrycznym i elektronicznym	0	1	200,00	0	0	1
10.	akty prawa miejscowego (przepisy porządkowe)	1	0	0	0	0	1
11.	innych	9	0	0	0	0	9
OGÓŁEM		849	1008	169.800,00	35	48	1940



Tab. 13.4 OBRONA CYWILNA - Ewidencja pozostałych wyników działań Straży Miejskiej w Trzebiatowie w 2025 roku

Lp.	Opis pozostałych wyników działań	Liczba
1.	osoby doprowadzone do izby wytrzeźwień lub miejsca zamieszkania	6
2.	zabezpieczenie miejsca przestępstwa, katastrofy lub innego podobnego zdarzenia albo miejsca zagrożonego takim zdarzeniem i inne	9
3.	chronione obiekty komunalne i urządzenia użyteczności publicznej	50
4.	konwojowanie dokumentów, przedmiotów wartościowych lub wartości pieniężnych na potrzeby gminy	1
5.	kontrola osobista, przeglądanie zawartości podręcznych bagaży osoby	1
6.	akcje kontrole pod względem osób pozostających w kryzysie bezdomności	8
7.	kontrole w zakresie spalania pozostałości roślinnych na powierzchni ziemi	15
8.	Przyjęte zgłoszenia od mieszkańców, dotyczące:	491
a)	zakłócenia porządku publicznego i spokoju,	10
b)	zagrożeń w ruchu drogowym,	210
c)	ochrony środowiska i gospodarki odpadami,	45
d)	zagrożeń życia i zdrowia,	51
e)	zagrożeń pożarowych (katastrofy),	1
f)	awarii technicznych,	1
g)	zwierząt (ranne, porzucone, martwe, w niebezpieczeństwie)	59
h)	pozostałe zgłoszenia	114

W wskazanym okresie przeprowadzono: 587 samodzielnych patroli zmotoryzowanych, 102 patrole piesze, odnotowano 248 służb stacjonarnych oraz zrealizowano 60 wspólnych służb z Policją.

Wykonano 72 zabezpieczenia różnego rodzaju w tym: imprez sportowych- 18, szkolnych- 3, kulturalno- rozrywkowych- 27, obchodów świąt kościelnych- 4, uroczystości państwowych- 4, imprez masowych- 2, wyborów- 5, innych- 9, udzielono 30 asyst- ZBK/OPS i inne.

Na stanie jednostki Straży Miejskiej znajduje się 45 środków technicznych służących do obserwowania i rejestrowania obrazu zdarzeń w miejscach publicznych za pomocą których zabezpieczono/ przekazano materiał dowodowy do 36 spraw o charakterze kryminalnym i 96 w sprawach o wykroczenia. Monitoring miejski jak co roku jest sukcesywnie rozbudowywany w miarę dostępności środków finansowych.

13.6. Współpraca z Policją

Władze gminy ściśle współpracują z Policją (podejmowały wspólne działania, udzielają wsparcia, przekazują komunikaty). Na szczególną uwagę zasługuje codzienna współpraca z dzielnicowym obsługującym dany rejon gminy. Funkcjonariusze Policji (na wniosek uzasadniony)



przekazują jak i otrzymują niezbędne informacje dotyczące bezpieczeństwa w zakresie prawidłowego funkcjonowania Gminy.

W wakacje, już od wielu lat następuje zwiększenie liczby funkcjonariuszy działu prewencji, a to umożliwia zwiększenie liczby dziennych i nocnych patroli, co jest typowym działaniem prewencyjnym. Należy wskazać również zaangażowanie jednostki powiatowej policji w zabezpieczeniach imprez okolicznościowych, wsparcie klas mundurowych choćby patrole w dzień Wszystkich Świętych w okolicach cmentarza i dróg prowadzących do nekropolii w Trzebiatowie.

W roku 2025r. gmina przeznaczyła z budżetu gminy 55.000,00 zł dla Policji i Straży Granicznej na zabezpieczenie dodatkowych służb Policji w okresie wakacji. W ramach tego Policja skierowała 6 dodatkowych funkcjonariuszy do pełnienia służby w okresie wakacji (lipiec – sierpień) na terenie Mrzeżyna, Rogowa i Trzebiatowa.

13.7. Informacja dodatkowa

W 2025 roku Gmina Trzebiatów brała udział w opracowywaniu wkładu do Planu Ewakuacji Ludności oraz w opracowywaniu wytycznych do aktualizacji Stałego Dyżuru w Gminie Trzebiatów.

Ważnym zadaniem na lata następne powinno być zwiększenie środków finansowych w obszarze inwestycyjnym na poprawę systemu wczesnego ostrzegania, zwiększenia mobilności poszczególnych jednostek organizacyjnych Gminy czy wypracowywanie systemu ewakuacyjnego wg. nowo wprowadzanych zaleceń w aspekcie ewentualnych przyjęć osób przesiedlanych.

W roku 2025 gmina uczestniczyła w 2 treningach i 1 ćwiczeniu z zakresu bezpieczeństwa organizowanych przez WCZK i PCZK.



14. OŚWIATA





14.1. Stan organizacji szkół i przedszkola

W roku szkolnym 2024/2025 gmina Trzebiatów była organem prowadzącym dla:

1 przedszkola publicznego oraz 3 szkół podstawowych.

Ponadto gmina jest organem rejestrującym dla 2 przedszkoli niepublicznych, które działają na terenie gminy Trzebiatów, a prowadzone są przez Towarzystwo Przyjaciół Dzieci Szczecin

Od 01.09.2025 r. działa Niepubliczny Punkt Przedszkolny w Rogozinie „SENSILA”, który prowadzi Fundacja LOREM.

Tab. 14.1 OŚWIATA - Stan organizacji przedszkola i szkół w porównaniu lata 2024 - 2025

LP.	Wyszczególnienie	Liczba oddziałów		Liczba dzieci	
		2024 rok	2025 rok	2024 rok	2025 rok
1.	Przedszkole z Oddziałami Integracyjnymi w Trzebiatowie	12, w tym: - 7 ul. Waryńskiego - 5 ul. Długiej	12, w tym: - 7 ul. Waryńskiego - 5 ul. Długiej	284	278
2.	Szkoła Podstawowa nr 1 z Oddziałami Integracyjnymi w Trzebiatowie	25	26	491	495
3.	Szkoła Podstawowa nr 2 z Oddziałami Integracyjnymi w Trzebiatowie	20	20	404	425
4.	Szkoła Podstawowa z Oddziałami Integracyjnymi w Mrzeżynie	13, w tym: - Szkoła Podstawowa 10 - przedszkole 3	12, w tym: - Szkoła Podstawowa 9 - przedszkole 3	185	189
6.	Niepubliczne Przedszkole w Chomętowie i Jarominie	2	2	50	38

Ogółem Gmina: 72 oddziały, 1425 uczniów (szkoły i przedszkola), w tym:

- przedszkole 12 oddziałów – 278 dzieci,
- oddziały przedszkolne przy szkołach podstawowych 5 oddziałów – 92 dzieci,
- przedszkola niepubliczne 2 oddziały – 38 dzieci,
- szkoły podstawowe 55 oddziałów – 1017 uczniów.

Na terenie Gminy Trzebiatów w 2025r. działały 2 Kluby Dziecięce oferujące opiekę dla dzieci w wieku 1-3 lata. Od lutego 2025r. działa Klub Dziecięcy „ Dworek Maluszka” Jaromin 39, 72-320 Trzebiatów, prowadzony przez Spółkę Cywilną Justyna Gałan, Iwona Matrunionek (dla 16 dzieci), a od sierpnia 2025r. Klub Dziecięcy „Akademia Malucha Miluś”, prowadzony przez firmę FHU Agnipol – Aura Krzysztof Kwocz ul. Mostowa 1,72-320 Trzebiatów (dla 30 dzieci).



14.2. Remonty i zakupy

1) Przedszkole z Oddziałami Integracyjnymi w Trzebiatowie:

- zakup materiałów i wyposażenia, w tym: materiały do remontów i biurowe, środki czystości, doposażenie kuchni w sprzęt i naczynia, zakup tonerów i paliwa do kosiarek, zakup szlifierki, wiertarki, szafek, biurka, rolet do gabinetu integracji sensorycznej, zestawu przyrządów gimnastycznych, sztucznej trawy, wałka, tunelu i beczki do gabinetu terapeuty – 98.000,00 zł;
- zakup pomocy dydaktycznych, w tym: zakup pomocy dydaktycznych do gabinetów terapii oraz doposażenie Sali SI np. gry edukacyjne, piłki, gniotki, kuleczki sensoryczne z piaskiem, zestawy do treningu węchowego, poduszka sensoryczna, tuby sensoryczne, zestaw klepsydr piaskowych itp. – 7 600,00 zł;
- zakup energii (gaz, energia elektryczna, woda) – 230.000,00 zł;
- zakup usług, w tym: licencje i programy, ścieki i wywóz nieczystości, przeglądy i konserwacje sprzętu, przeglądy budynków, monitoring, usługi informatyczne i Inspektora Ochrony Danych, wywóz odpadów pokonsumpcyjnych, usługi telekomunikacyjne, ubezpieczenia majątku, koszty transportu żywności, ubezpieczenia, abonamenty, drobne naprawy sprzętu, opłaty bankowe, usługa geodezyjna, ekspertyzy – 223.000,00 zł;
- wydatki inwestycyjne - przebudowa budynku zgodnie z wymogami przeciwpożarowymi oraz częściowa przebudowa murowanego komina ul. Waryńskiego – 178.000,00 zł.

2) Szkoła Podstawowa nr 1 z Oddziałami Integracyjnymi w Trzebiatowie:

- zakup materiałów i wyposażenia, w tym: zakup środków czystości, materiałów do remontów i konserwacji, materiałów biurowych, kamery wewnętrzne do monitoringu, szafa, pojemnik na śmieci, kosze do segregacji śmieci, niszczarki, gilotyny, laminarki, paliwo do kosiarki, drukarka 3D, ekran projekcyjny, mównica, szafki uczniowskie, gabloty, regały i biurka do klas, krzesła i – 251.000,00 zł;
- zakup pomocy dydaktycznych, w tym: 3 laptopy, tablety, piktogramy, zestaw naczyń na zajęcia kulinarne, pomoce na zajęcia SI, zajęcia muzyczne, plastyczne i sportowe, zestaw fantomów, 2 stoliki interaktywne, – 73.000,00 zł;
- zakup energii (gaz, energia elektryczna, woda) – 274.000,00 zł;
- zakup usług, w tym: dopłata do posiłków uczniów w szkole, wynajem hali sportowej, odprowadzanie ścieków i wywóz nieczystości, czynsz kserokopiarki, usługi informatyczne i Inspektora Ochrony Danych, przegląd budynków, usługi telekomunikacyjne, ubezpieczenia, licencje i aktualizacje programów, opłaty pocztowe i bankowe, serwis kotłowni, montaż drzwi wewnętrznych, wykonanie zabudowy w sekretariacie, wykonanie legitymacji uczniowskich i nauczycielskich- 290.000,00 zł;
- wydatki inwestycyjne- modernizacja instalacji elektrycznej w szkole przy ul. Wodnej – 140.000,00 zł.

**3) Szkoła Podstawowa nr 2 z Oddziałami Integracyjnymi w Trzebiatowie:**

- zakup materiałów i wyposażenia, w tym: zakup środków czystości, materiałów do konserwacji i drobnych remontów, zakup artykułów papieżniczych, tonerów, tuszy, regałów, krzesel – 157.000,00 zł;
- zakup pomocy dydaktycznych, w tym: sprzętu sportowego oraz pomocy dla uczniów niepełnosprawnych – 50.000,00 zł;
- zakup energii (gaz, energia elektryczna, woda) -227.000,00 zł;
- zakup usług, w tym: aktualizacje programów i wykup licencji, usługi telekomunikacyjne, ubezpieczenia, usługi BHP i Inspektora Ochrony Danych, ścieki i wywóz nieczystości, serwis kopiarki, przeglądy budynków i kotłowni, usługi informatyczne, ochrona mienia, abonament RTV, opłaty pocztowe, deratyzacja, dopłata do obiadów dla uczniów - 163.000,00 zł.

4) Szkoła Podstawowa z Oddziałami Integracyjnymi w Mrzeżynie:

- zakup materiałów i wyposażenia, w tym: zakup środków czystości, zakup paliwa, materiały do konserwacji i remontów, dozowniki ręczników, wieszaki, pojemniki na śmieci, baterie, leki, kamery z osprzętem, wykładziny dywanowe, tonery, tusze, centrala telefoniczna, krzesła i szafki uczniowskie, głośniki, sofa, namiot z logo szkoły, wózek na laptopy, odzież BHP, - 151.000,00 zł;
- zakup pomocy dydaktycznych, w tym: gry edukacyjne, tablica interaktywna, drabinki treningowe, materace, siedziska, projektor - 22.000,00 zł;
- zakup energii (energia elektryczna, opłata za ciepło, woda) – 478.000,00 zł;
- zakup usług, w tym: wynajem hali sportowej, koszty bankowe i pocztowe, obsługa kotłowni, dopłata do posiłków uczniów, ochrona szkoły, przeglądy okresowe, licencje na programy, opłata za kserokopiarkę, usługi kominiarskie, opłata za ścieki i wywóz śmieci, usługi informatyczne, opłaty za internet i telefony, zakup ekspertyz, ubezpieczenie mienia, dozór techniczny, ubezpieczenia komunikacyjne – 334.000,00zł;
- wydatki inwestycyjne: wymiana pękniętych szyb, naprawa orywnowania, wymiana zasobnika ciepłej wody, naprawa dachu, konserwacja windy i systemu alarmowego, naprawy sprzętu; pralki, samochodu, rejestratora, niszcarki, kosiarki, laptopa, rolet - 104.000,00 zł.



14.3. Kadra i system doskonalenia zawodowego (rok szkolny 2024/2025)

1. Stan zatrudnienia

Tab. 14.2 OŚWIATA - Stan zatrudnienia szkół i przedszkola

LP.	WYSZCZEGÓLNIENIE	ZATRUDNIENIE:					
		NAUCZYCIELE		ADMINISTRACJA		OBSŁUGA	
		osoby	etaty	osoby	etaty	osoby	etaty
1.	Przedszkole z Oddziałami Integracyjnymi w Trzebiatowie	38 (w tym 3 na zast.)	40,61	2	2	26 (w tym 2 na zast.)	24
2.	Szkoła Podstawowa nr 1 z Oddziałami Integracyjnymi w Trzebiatowie	58	69,60	2	2	10	10
3.	Szkoła Podstawowa nr 2 z Oddziałami Integracyjnymi w Trzebiatowie	43	54,58	2	2	6	6
4.	Szkoła Podstawowa z Oddziałami Integracyjnymi w Mrzeżynie	31	35,07	2	2	9	9
6.	Niepubliczne Przedszkole w Chomętowie i Jarominie	4	4	-	-	-	-
	Gmina razem	174	203,86	8	8	51	50

2. Nakłady finansowe na doskonalenie nauczycieli.

Dla zabezpieczenia odpowiedniego poziomu nauczania w roku 2025 w budżecie gminy wyodrębniono środki na dofinansowanie doskonalenia zawodowego nauczycieli w wysokości 1% planowanych rocznych środków przeznaczonych na wynagrodzenia osobowe nauczycieli. Zabezpieczono na ten cel 105.741,00 zł.

Tab. 14.3 OŚWIATA - Nakłady na doskonalenie zawodowe nauczycieli w roku 2025

LP.	WYSZCZEGÓLNIENIE	KWOTA
1.	Szkoła Podstawowa nr 1 z Oddziałami Integracyjnymi w Trzebiatowie	48 860,41 zł
2.	Szkoła Podstawowa nr 2 z Oddziałami Integracyjnymi w Trzebiatowie	42 982,96 zł
3.	Szkoła Podstawowa z Oddziałami Integracyjnymi w Mrzeżynie	25 700,65 zł
5.	Przedszkole z Oddziałami Integracyjnymi w Trzebiatowie	30 089,05 zł
	RAZEM	147 633,07 zł



3. Struktura awansu zawodowego nauczycieli

Tab. 14.4 OŚWIATA - Struktura awansu zawodowego

PLACÓWKA	STOPIEŃ AWANSU ZAWODOWEGO NAUCZYCIELI (w osobach)			RAZEM
	POCZĄTKUJĄCY	MIANOWANY	DYPLOMOWANY	
SP nr 1 z OI	10	16	32	58
SP nr 2 z OI	5	10	28	43
SPzOI	1	10	20	31
PzOI	11	13	14	38
RAZEM	27 (15,88% ogółu)	49 (28,82% ogółu)	94 (55,30% ogółu)	170

14.4. Wyniki egzaminu ósmoklasisty

Tab. 14.5 OŚWIATA - wyniki egzaminu ósmoklasisty i porównanie roku szkolnego 2024/2025 do 2023/2024

ROK SZKOLNY	PRZEDMIOT	WYNIK SZKOŁY			GMINA M/W	POWIAT	WOJEWÓDZTWO	KRAJ
		SP1	SP2	SPM				
2023/2024	j. polski	55	48	50	M52/ W50	MW 55	M 55/W 53	M 61/W 60
	matematyka	34	42	20	M38/ W 20	MW 42	M 46/W 42	M 52/W 49
	j. angielski	57	55	47	M56/ W47	MW 60	M 64/ W 58	M 66/W 61
	j. niemiecki	99	-	-	M59	M 54	M 49	M 53
2024/2025	j. polski	58	53	60	M56/ W60	MW 56	68	70
	matematyka	35	31	39	M33/ W 39	MW 36	45	50
	j. angielski	60	54	66	M57/ W66	MW 62	68	70

M - szkoły obszar miejski

W – szkoły obszar wiejski

14.5. Pomoc Psychologiczno- Pedagogiczna

Tab. 14.6 OŚWIATA - Formy pomocy psychologiczno - pedagogicznej

NAZWA SZKOŁY/PRZEDSZKOŁA	FORMA ORGANIZACJI ZAJĘĆ	OGÓLNA LICZBA DZIECI OBJĘTYCH ZAJĘCIAMI
Szkoła Podstawowa nr 1 z Oddziałami Integracyjnymi w Trzebiatowie	1. zajęcia korekcyjno- kompensacyjne	143 ucz.
	2. zajęcia logopedyczne	117
	3. zajęcia rewalidacyjne	38
	4. zajęcia dydaktyczno- wyrównawcze	111
	5. zajęcia rozwijające uzdolnienia	150



	6. zajęcia terapeutyczne	46	
	7. zajęcia rozwijające kompetencje emocjonalno-społeczne	96	
	*orzeczenia o potrzebie kształcenia specjalnego	39	
	*nauczanie specjalne	4	
	*opinie wydane przez poradnie psychologiczno-pedagogiczne	96	
	*zindywidualizowana ścieżka edukacyjna	6	
Szkoła Podstawowa nr 2 z Oddziałami Integracyjnymi w Trzebiatowie	zajęcia korekcyjno- kompensacyjne	26 ucz.	
	zajęcia rewalidacyjne	38	
	zajęcia socjoterapeutyczne	11	
	zajęcia rozwijające uzdolnienia	159	
	zajęcia dydaktyczno-wyrównawcze	82	
	zajęcia logopedyczne	21	
	tyflopädagogika	6	
	terapia psychologiczna	1	
	zaj. rozwijające kompetencje emocjonalno- społeczne	24	
	wolontariat	24	
		37	
		*orzeczenia o potrzebie kształcenia specjalnego	39
	*opinie z poradni psychologiczno- pedagogicznej	56	
	*indywidualny program nauki (j. Angielski)	1	
	*zindywidualizowana ścieżka edukacyjna	11	
Szkoła Podstawowa z Oddziałami Integracyjnymi w Mrzeżynie	zajęcia rewalidacyjne	13 ucz.	
	zajęcia dydaktyczno- wyrównawcze	59	
	zajęcia korekcyjno- kompensacyjne	13	
	zajęcia logopedyczne	23	
	inne zajęcia o charakterze terapeutycznym	12	
	zajęcia rozwijające zdolności	169	
	terapia psychologiczna	4	
	terapia pedagogiczna	7	
	terapia biofeedback	1	
	arteterapia	13	
	gimnastyka korekcyjna	8	
		*orzeczenia o potrzebie kształcenia specjalnego, rewalidacji i nauczania indywidualnego	13
	*opinie poradni psychologiczno- pedagogicznej	28	
	*realizacja części zajęć indywidualnie (na podst. orzeczenia)	5 ucz.	
	*WWR	5	
	*zindywidualizowana ścieżka kształcenia	1	
Przedszkole z	1.zajęcia korekcyjno- kompensacyjne	18 wych.	



Oddziałami Integracyjnymi w Trzebiatowie	2.zajęcia logopedyczne, terapia logopedyczna	65
	3.zajęcia rewalidacyjne	24
	4.wczesne wspomaganie rozwoju	36
	5. terapia ręki	14
	6. terapia SI	14
	*orzeczenia o potrzebie kształcenia specjalnego	36
	*opinie z poradni psychologiczno- pedagogicznej	46

14.6. Stan realizacji zadań oświatowych gminy na rzecz uczniów i szkół

Zrealizowano szereg zadań wynikających z ustawowych obowiązków gminy na rzecz uczniów i szkół. Najważniejszym zrealizowanym zadaniem gminy było zabezpieczenie na odpowiednim poziomie placówkom prowadzonym przez gminę środków finansowych na prowadzenie działalności, w tym na wynagrodzenia pracowników i eksploatację budynków, w których placówki realizują swoje zadania statutowe. Ponadto zabezpieczono środki w formie dotacji dla działających dwóch przedszkoli niepublicznych w Chomętowie i Jarominie, prowadzonych przez TPD Szczecin.

Realizując ustawowe zadania gminy wykonano następujące obowiązki:

- DOWOŻENIE UCZNIÓW

- Kompleksową obsługę przewozów szkolnych na terenie gminy, zgodnie z przeprowadzonym przetargiem na rok szkolny 2024/2025 ogółem wydatkowano na ten cel 435.300,30 zł.
- Szkoła Podstawowa z Oddziałami Integracyjnymi w Mrzeżynie dysponuje 9- cio osobowym samochodem Renault Trafic przystosowanym do przewozu uczniów niepełnosprawnych. Za sprawność samochodu, zatrudnienie kierowcy oraz opiekuna odpowiada Dyrektor szkoły. Bus dowoził dzieci niepełnosprawne do Szkoły Podstawowej w Mrzeżynie, SP2 oraz SP1 w Trzebiatowie oraz Przedszkola w Trzebiatowie. W placówce wydano na ten cel w 2025 r. 131 881,66 zł.
- Dowozy uczniów niepełnosprawnych do Ośrodka Rehabilitacyjno- Edukacyjno- Wychowawczego w Gryficach wykonywało Polskie Stowarzyszenie na Rzecz Osób z Niepełnosprawnością Intelektualną w Gryficach, które posiada w swoich zasobach pojazdy przystosowane do przewozu dziecka niepełnosprawnego, w tym poruszającego się na wózku oraz nie siedzącego samodzielnie. W roku 2025 dowożonych było 11 uczniów, kwota 131 544,00 zł
- Dowozy uczniów niepełnosprawnych w 2025 r. do Niepublicznej Szkoły Podstawowej w Radowie Wielkim – 5 uczniów, kwota 95 739,84 zł. oraz Specjalnego Ośrodka Szkolno-Wychowawczego w Policach i Kamieniu Pomorskim – 4 uczniów, kwota 93.838,60 zł z.
- Zwrot kosztów dowozu dzieci niepełnosprawnych dowożonych przez rodziców (Szczecin, Kołobrzeg, Kamień Pomorski, Trzebiatów) – 10 uczniów, kwota 25 824,73 zł.



- Zwrot kosztów dowozu dzieci niepełnosprawnych dowożonych przez rodziców w 2025 r. (Szczecin, Kołobrzeg, Kamień Pomorski, Trzebiatów, Gryfice, Korzystno) – 12 uczniów, kwota 64.168,34 zł.
- Program Rządowy "WYPRAWKA SZKOLNA" - dotacja w wys. 1.680,00 zł., - LO im. Herberta w Trzebiatowie - 4 uczniów ;
- Program Rządowy "Wyposażenie szkół podstawowych w podręczniki, materiały edukacyjne lub ćwiczeniowe" – dotacja w wysokości 97.656,92 zł , dla 418 uczniów oraz zakup podręczników i ćwiczeń dla uczniów z Ukrainy na kwotę 1.294,58 zł dla 9 uczniów;
- OBOWIĄZEK SZKOLNY i NAUKI

Z terenu Gminy Trzebiatów obowiązkiem szkolnym w roku 2024/2025 objętych było 1432 uczniów, a spełniało ten obowiązek 1414 uczniów (różnica 18 uczniów).

Główne przyczyny nie spełniania obowiązku szkolnego w szkołach gminy Trzebiatów to:

- wyjazd za granicę
- wyjazd do innej gminy na terenie Polski
- zaniedbania domu rodzinnego (postępowania administracyjne dotyczące braku realizacji obowiązku szkolnego- 7)

Obowiązek szkolny do 15 roku życia kontrolują dyrektorzy szkół podstawowych, natomiast obowiązek nauki 16-18 lat, kontroluje gmina. Na podstawie wykazów z ewidencji ludności oraz z informacji uzyskanych z placówek ponadpodstawowych dokonywana jest weryfikacja danych. W roku szkolnym 2024/2025 nie spełniało obowiązku nauki 8 osób (brak danych).

- POMOC MATERIALNA dla UCZNIÓW
 - Stypendia i Zasiłki Szkolne socjalne – w roku budżetowym 2025 wydano na stypendia oraz zasiłki szkolne na kwotę 53 280,00 zł dla 42 uczniów.
 - W roku 2025 po raz pierwszy zgodnie z uchwałą Nr XII/117/25 Rady Miejskiej w Trzebiatowie z dnia 26 marca 2025 r. w sprawie utworzenia „Lokalnego programu edukacji uzdolnionych dzieci i młodzieży uczących się w szkołach na terenie Gminy Trzebiatów”, przyznano Stypendia Burmistrza Trzebiatowa za wyniki w nauce. Celem przyznawania tego stypendium jest wspieranie rozwoju indywidualnego oraz edukacji uzdolnionych uczniów. Uprawnionymi do ubiegania się o przyznanie stypendium są uczniowie klas IV – VIII szkoły podstawowej, uczęszczających do szkół dla których organem prowadzącym jest Gmina Trzebiatów i którzy uzyskali średnią ocen z obowiązujących zajęć edukacyjnych na koniec roku szkolnego co najmniej 5,3. Stypendium przyznawane jest raz w roku po zakończeniu roku szkolnego. Wysokość stypendium na dany rok szkolny wynosi nie więcej niż 500 zł dla stypendysty. W 2025 roku Stypendium Burmistrza Trzebiatowa za wybitne wyniki w nauce, otrzymało 88 uczniów, na łączną kwotę 44.000,00 zł.



- DOFINANSOWANIE KSZTAŁCENIA MŁODOCIANYCH UCZNIÓW

Wykonując obowiązki w zakresie wsparcia pracodawców w szkoleniu młodocianych pracowników zamieszkałych na terenie Gminy Trzebiatów, zgodnie z art.122 ustawy Prawo Oświatowe, rozpatrzono wnioski pracodawców o zwrot kosztów kształcenia młodocianych uczniów, którzy ukończyli przygotowanie zawodowe i zdali egzamin czeladniczy lub egzamin potwierdzający uzyskanie kwalifikacji zawodowych, a także ukończyli szkołę. Na realizację powyższego zadania pozyskano w 2025 r. dotację od Wojewody Zachodniopomorskiego, która w 100% pokryła poniesione wydatki.

- Liczba pracodawców, którzy otrzymali dofinansowanie – 31
- Liczba młodocianych, którzy ukończyli naukę zawodu – 33
- Kwota pozyskana i wypłacona pracodawcom – 338 898,14 zł.



14.7. Dochody i wydatki na prowadzenie poszczególnych placówek oświatowych w 2025 r.

Tab. 14.7 OŚWIATA - Środki z subwencji oświatowej

LP.	Placówka	Dochody	Wydatki	Środki wg metryczki potrzeb oświatowych
1.	Szkoła Podstawowa nr 1 z Oddziałami Integracyjnymi w Trzebiatowie	31 190,91 zł	10 975 207,36 zł	7 683 631,93 zł
2.	Szkoła Podstawowa nr 2 z Oddziałami Integracyjnymi w Trzebiatowie	64 985,26 zł	8 327 055,19 zł	6 047 353,12 zł
3.	Szkoła Podstawowa z Oddziałami Integracyjnymi w Mrzeżynie	448 336,77 zł	6 949 680,28 zł	2 953 252,43 zł
4.	Przedszkole z Oddziałami Integracyjnymi w Trzebiatowie	543 382,02 zł	7 324 204,21 zł	4 031 727,52 zł
	RAZEM	1 087 894,96 zł	35 343 606,27 zł	20 715 965,00 zł

14.8. Działalność legislacyjna gminy w zakresie edukacji w 2025 roku

1. Uchwała Nr XII/116/25 z dnia 26.03.2025 r. Rady Miejskiej w Trzebiatowie w sprawie udzielenia i rozliczenia dotacji dla publicznych i niepublicznych placówek wychowania przedszkolnego, szkół oraz placówek prowadzonych przez osoby fizyczne i prawne inne niż jednostka samorządu terytorialnego oraz trybu przeprowadzania kontroli prawidłowości porania i wykorzystania udzielonej dotacji.
2. Uchwała Nr XII/117/25 z dnia 26.03.2025r. Rady Miejskiej w Trzebiatowie w sprawie utworzenia „Lokalnego programu wsparcia edukacji uzdolnionych dzieci i młodzieży uczących się w szkołach na terenie gminy Trzebiatów”
3. Uchwała Nr XVII/164/25 z dnia 25.08.2025r. Rady Miejskiej w Trzebiatowie w sprawie planu nadzoru nad żłobkami, klubami dziecięcymi oraz dziennymi opiekunami.

W ramach kierownictwa wewnętrznego organ prowadzący wydał w roku 2025 - 20 Zarządzeń Burmistrza odnoszących się do sfery oświaty.

W 2025 r. przeprowadzono 6 postępowań egzaminacyjnych na stopień awansu zawodowego nauczyciela mianowanego oraz 4 konkursy na dyrektorów placówek oświatowych, dla których gmina Trzebiatów jest organem prowadzącym.



15. GOSPODARKA PRZESTRZENNA I OCHRONA ZABYTKÓW





15.1. Zagospodarowanie przestrzenne.

Gmina Trzebiatów pokryta jest w niemal 17% jej powierzchni obowiązującymi miejscowymi planami zagospodarowania przestrzennego (są to tereny zurbanizowane bądź przeznaczone pod zabudowę- planami nie objęto terenów użytkowanych rolniczo z wyjątkiem terenów pod inwestycje infrastrukturalne: gazociąg Baltic Pipe i elektrownie wiatrowe). Planami miejscowymi objęty jest cały pas nadmorski: Mrzeżyno, Rogowo, a także miejscowość Kłódkowo oraz w dużej części Trzebiatów: Stare Miasto i jego obrzeża, nowe tereny inwestycyjne przy drodze wylotowej do Kołobrzegu.

W 2025 r. uchwalono:

- Zintegrowany plan inwestycyjny dla obszaru położonego w Mrzeżynie na południe od ul. Letniskowej, stanowiącego dz. nr 316/13 oraz dla części dz. nr 413/86 obręb Mrzeżyno-1 (Uchwała Nr XII/118/25 z 26 marca 2025 r. opublikowana w Dz. Urzęd. Woj. Zachodniopomorskiego poz. 1641 z dnia 03 kwietnia 2025 r.),
- Zmianę miejscowego planu zagospodarowania przestrzennego miejscowości Mrzeżyno (Uchwała Nr XVII/163/25 z 25 sierpnia 2025 r. opublikowana w Dz. Urzęd. Woj. Zachodniopomorskiego poz. 3705 z dnia 08 września 2025 r.),
- Miejscowy plan zagospodarowania przestrzennego dla części działki nr 413/87 położonej w obrębie geodezyjnym Mrzeżyno-1 (Uchwała Nr XVIII/171/25 z 24 września 2025 r. opublikowana w Dz. Urzęd. Woj. Zachodniopomorskiego poz. 4214 z dnia 08 października 2025r.).

W dniu 31.12.2025 r. trwały prace nad opracowaniami planistycznymi zainicjowanymi następującymi uchwałami:

- Uchwała Nr L/426/18 Rady Miejskiej w Trzebiatowie z dnia 30 maja 2018 r. w sprawie przystąpienia do sporządzenia miejscowego planu zagospodarowania przestrzennego dla działek: nr 160/6 i nr 159/1 oraz części działki nr 159/2 położonych w obrębie geodezyjnym Włodarka,
- Uchwała Nr LXVIII/504/23 Rady Miejskiej w Trzebiatowie z dnia 24 sierpień 2023 r. w sprawie przystąpienia do sporządzenia zmiany miejscowego planu zagospodarowania przestrzennego dotyczącego obszaru tzw. wojskowego kompleksu mieszkalnego w miejscowości Rogowo,
- Uchwała Nr VIII/82/24 Rady Miejskiej w Trzebiatowie z dnia 27 listopada 2024 r. w sprawie przystąpienia do sporządzenia miejscowego planu zagospodarowania przestrzennego części miejscowości Mrzeżyno w obrębie geodezyjnym nr 2,
- Uchwała Nr XVIII/172/25 Rady Miejskiej w Trzebiatowie z dnia 24 września 2025 r. w sprawie przystąpienia do sporządzenia zmiany miejscowego planu zagospodarowania przestrzennego miejscowości Mrzeżyno dla obszaru stanowiącego działkę nr 9 z obrębu geodezyjnego Mrzeżyno-1,
- Uchwała Nr XIII/123/25 Rady Miejskiej w Trzebiatowie z dnia 23 kwietnia 2025 r. w sprawie przystąpienia do sporządzenia miejscowego planu zagospodarowania przestrzennego części



miejsowości Trzebiatów dla działki nr 147 i części działki nr 382/3 z obrębu geodezyjnego Trzebiatów-2,

Ponadto w 2025 r. kontynuowano prace nad planem ogólnym gminy Trzebiatów zainicjowane Uchwałą Nr III/29/24 Rady Miejskiej w Trzebiatowie z dnia 26 czerwca 2024 r. w sprawie przystąpienia do sporządzenia planu ogólnego gminy Trzebiatów.

15.2. Ochrona zabytków.

Od 2024 r. obowiązuje Gminny Program Opieki nad Zabytkami (GPOnZ) na lata 2024-2027 przyjęty uchwałą Nr LXXIII/552/24 Rady Miejskiej w Trzebiatowie z dnia 2 lutego 2024 r. Podstawowym celem sporządzenia i realizacji gminnych programów opieki nad zabytkami jest utrzymanie walorów krajobrazu kulturowego i zabytków na terenie władania samorządu, poprzez różnorodne działania służące utrzymaniu i poprawie stanu materialnej substancji zabytków, ich zagospodarowaniu w sposób odpowiadający wartościom zabytkowym oraz działania zmierzające do podniesienia wiedzy o zabytkach i świadomości potrzeby utrzymania dziedzictwa kulturowego.

Od 2008 r. prowadzona jest gminna ewidencja zabytków (GEZ) zawierająca, zgodnie z art. 22 ust. 5 ustawy z dnia 23 lipca 2003 r. o ochronie zabytków i opiece nad zabytkami (Dz. U. z 2024 r. poz. 1292), zabytki nieruchome wpisane do rejestru, inne zabytki nieruchome znajdujące się w wojewódzkiej ewidencji zabytków oraz inne zabytki nieruchome wyznaczone przez burmistrza i są to w szczególności: zabytkowe budynki, układy urbanistyczne, cmentarze, aleje drzew, stanowiska archeologiczne. GEZ prowadzona jest w formie kart adresowych i zawiera 551 kart adresowych dla zabytków nieruchomych i 261 kart adresowych dla stanowisk archeologicznych.

W celu zahamowania procesów degradacji zabytków i doprowadzenie do poprawy stanu ich zachowania dofinansowane są prace remontowo - konserwacyjne przy zabytkach nie będących własnością gminy na mocy uchwały Nr X/91/07 Rady Miejskiej w Trzebiatowie z dnia 30.08.2007 r.

Tab. 15.1 OCHRONA ZABYTKÓW - Dotacje na zabytki udzielone z budżetu Gminy w 2025 r.

Lp.	Podmiot otrzymujący dotację	Zakres prac	Rok	Wysokość dotacji
1.	Parafia Rzymskokatolicka p.w. Chrystusa Króla w Gosławiu	Prace konserwatorskie przy kościele w Gosławiu	2025	20.000,00
2.	Parafia Rzymskokatolicka p.w. Macierzyństwa NMP w Trzebiatowie	Prace renowacyjno - konserwatorskie w Farze Trzebiatowskiej	2025	20.000,00
3.	Parafia Rzymskokatolicka p.w. św. Józefa w Trzebuszu	Prace remontowe w kościele parafialnym w Trzebuszu	2025	20.000,00
4.	Parafia Rzymskokatolicka p.w. św. Ap. Piotra i Pawła w Mrzeżynie	Prace remontowe w zabytkowym kościele filialnym w Robach	2025	20.000,00
5.	Związek Ukraińców w Polsce	Prace remontowe w świetlicy Związku Ukraińców w Polsce położonej w Trzebiatowie przy ul. Śluzowej 21	2025	20.000,00



Jednocześnie w 2025 r. pozyskano środki zewnętrzne na prace konserwatorskie, restauratorskie lub roboty budowlane przy zabytku wpisanym do rejestru zabytków lub znajdującym się w gminnej ewidencji zabytków, następującym podmiotom zlokalizowanym na terenie gminy Trzebiatów:

Tab. 15.2 OCHRONA ZABYTKÓW - Wysokość pozyskanych dofinansowań

L.p.	Podmiot otrzymujący dotację	Zakres prac	Wysokość dotacji
1.	Gmina Trzebiatów Rynek 1 72-320 Trzebiatów	Rewitalizacja Domu Kultury – dawna Sala taneczno-koncertowa (kinowa) – kompleksowa dokumentacja techniczna	327.887,49 zł brutto Rządowy Fundusz Polski Ład
		Rewitalizacja Parku Miejskiego w Trzebiatowie – kompleksowa dokumentacja techniczna	150.000,00 zł Rządowy Fundusz Polski Ład
		Ratusz w Trzebiatowie – renowacja pomieszczeń piwnicznych, prace konserwatorskie przy zabytku – dokumentacja projektowa	20.235,00 zł brutto Urząd Marszałkowski Województwa Zachodniopomorskiego



16. FINANSE





Budżet gminy to coroczny plan dochodów, wydatków, przychodów i rozchodów. Projekt budżetu jest przygotowywany przez Burmistrza we współpracy z zastępcą burmistrza, sekretarzem, skarbnikiem i kierownikami poszczególnych referatów Urzędu Miejskiego oraz kierownikami i dyrektorami gminnych jednostek organizacyjnych.

Projekt budżetu i Wieloletniej Prognozy Finansowej, jest przesyłany do zaopiniowania przez Regionalną Izbę Obrachunkową. O ostatecznym jego kształcie decydują radni w głosowaniu. Zgodnie z przepisami, uchwała budżetowa powinna zostać podjęta do końca roku poprzedzającego dany rok budżetowy. Należy pamiętać, że jest to plan, więc naturalne jest, że w ciągu roku wprowadzane są do niego mniejsze lub większe zmiany.

Po zakończeniu roku, radni oceniają wykonanie budżetu przez Burmistrza, na tej podstawie udzielając – lub nie – absolutorium.

16.1. Podstawowe parametry

Dochody budżetu:

Dochody samorządu składają się z dochodów własnych, dotacji celowych i subwencji z budżetu państwa.

Od 1 stycznia 2025 r. obowiązuje nowa ustawa o dochodach JST, która zmieniła zasady finansowania samorządów. Zgodnie z nią głównym źródłem dochodów JST są dochody podatkowe, a subwencje z budżetu państwa mają charakter uzupełniający. Ustawa wprowadziła pojęcie „potrzeb finansowych jst”, które są elementem kalkulacyjnym do ustalenia subwencji z budżetu państwa. Zgodnie z nowymi przepisami potrzeby finansowe JST to suma potrzeb: wyrównawczych, oświatowych, rozwojowych, ekologicznych i uzupełniających.

Plan i wykonanie **dochodów budżetu gminy na dzień 31 grudnia 2024 r.** przedstawia się następująco:

- dochody – plan – 128.358.722,83 zł, wykonanie – 125.908.496,07 zł, tj. 98,09 %, w tym:

- dochody bieżące plan – 92.836.174,27 zł; wykonanie – 91.979.065,07 zł, tj. 99,08 %
- dochody majątkowe – 35.522.548,56 zł; wykonanie – 33.929.431,00 zł, tj. 99,52 %

Natomiast plan i wykonanie **dochodów gminy na dzień 31 grudnia 2025 r.** to:

- dochody – plan – 121.837.917,25 zł, wykonanie – 119.844.071,80 zł. tj. 98,36%, w tym:

- dochody bieżące plan – 102.887.750,22 zł; wykonanie – 102.379.339,95 zł, tj. 99,50%
- dochody majątkowe – 18.950.167,03 zł; wykonanie – 17.464.731,85 zł, tj. 92,16%

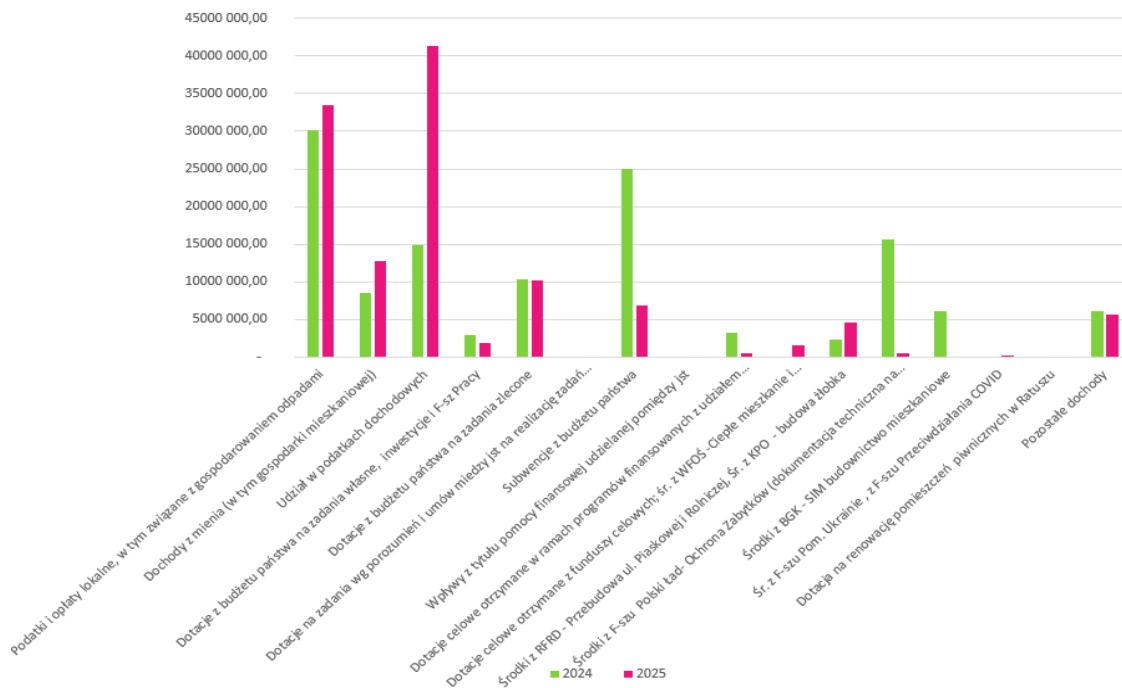


Tab. 16.1 FINANSE - Dochody wg źródeł pochodzenia porównanie w latach 2024 i 2025

Dochody wg źródeł pochodzenia	2024	2025
Podatki i opłaty lokalne, w tym związane z gosp. odpadami	30.214.395,98	33.402.421,31
Dochody z mienia (w tym gospodarki mieszkaniowej)	8.600.662,36	12.771.249,72
Udział w podatkach dochodowych	14.828.796,00	41.254.698,02
Dotacje z budżetu państwa na zadania własne i inwestycje i F-sz Pracy	2.936.389,43	1.892.083,82
Dotacje z budżetu państwa na zadania zlecone	10.398.792,70	10.234.515,16
Dotacje na zadania wg porozumień i umów między jst na realizację zadań własnych bieżących i majątkowych	135.360,00	148.900,00
Subwencje z budżetu państwa	25.037.550,00	6.836.261,75
Wpływy z tytułu pomocy finansowej udzielanej pomiędzy jst	30.000,00	118.111,91
Dotacje celowe otrzymane w ramach programów finansowanych z udziałem środków europejskich i z budżetu państwa	3.211.518,73	573.904,87
Dotacje celowe otrzymane z funduszy celowych; WFOŚ - Ciepłe mieszkanie i Czyste powietrze	33.675,41	1.621.468,29
Środki z RFRD – Przebudowa ul. Piaskowej i Rolniczej, Śr. Z KPO – budowa żłobka	2.411.326,46	4.662.297,40
Środki z F-szu Polski Ład i Polski Ład – Ochrona Zabytków (dokumentacja techniczna na rewitalizację Domu Kultury i Parku Miejskiego).	15.701.499,47	477.887,49
Środki z BGK – SIM budownictwo mieszkaniowe	6.114.003,52	-
Śr., z F-szu Pom. Ukrainie, z F-szu Przeciwdziałania COVID	112.398,50	186.916,00
Dotacja na renowację pomieszczeń piwnicznych w Ratuszu	-	20.235,00
Pozostałe dochody	6.142.127,51	5.643.121,06
Razem	125.908.496,07	119.844.071,80



Wyk. 16.1 FINANSE - analiza porównawcza wielkości dochodów roku 2025 względem roku 2024



Powyższe dane obrazują, że największymi dochodami budżetu gminnego są udziały Gminy w podatkach dochodowych PIT i CIT stanowiące 34,4 % ogółu dochodów, drugą co do wielkości pozycją generującą dochody gminy są podatki i opłaty lokalne, stanowiące 27,9 % ogółu dochodów.

Wydatki budżetu:

Uchwała budżetowa określa, na jakie cele i w jakiej wysokości wydajemy publiczne pieniądze. Można je podzielić na wydatki bieżące i inwestycyjne (majątkowe).

Wydatki bieżące to te związane z działalnością urzędu i jednostek gminnych, np. oświaty, pomocy społecznej, rodziny, instytucji kultury, utrzymaniem obiektów publicznych, oświetleniem dróg, sprzątnięciem miasta, gospodarowaniem odpadami, zarządzaniem portem itd. Kwoty przeznaczane na te cele wzrastają w każdym roku budżetowym. (największym obciążeniem budżetu gminnego jest gminna oświata, opieka społeczna i rodzina).

W przypadku wydatków inwestycyjnych, kwoty wydatków różnią się w poszczególnych latach. Wynika to z liczby i wielkości zaplanowanych zadań inwestycyjnych, co często jest związane z pozyskaniem dodatkowych pieniędzy z zewnętrznych źródeł finansowania.

Plan i wykonanie **wydatków budżetu gminy na dzień 31 grudnia 2024 r.** przedstawia się następująco:

- wydatki – plan – 147.007.594,55 zł, wykonanie – 132.735.298,66 zł, tj. 90,29 % w tym:

- wydatki bieżące – plan – 100.752.575,36 zł, wykonanie – 92.817.840,49 zł, tj. 92,12%
- wydatki majątkowe – plan – 46.255.019,19 zł, wykonanie – 39.917.458,17 zł, tj. 86,30%

Plan i wykonanie **wydatków budżetu gminy na dzień 31 grudnia 2025 r.** przedstawia się następująco:

- wydatki – plan – 128.301.441,37 zł, wykonanie – 114.382.088,73 zł, tj. 89,15% w tym:

- wydatki bieżące – plan – 105.948.779,03 zł, wykonanie – 98.276.293,79 zł, tj. 92,76%
- wydatki majątkowe – plan – 22.352.662,34 zł, wykonanie – 16.105.794,94 zł, tj. 72,05%

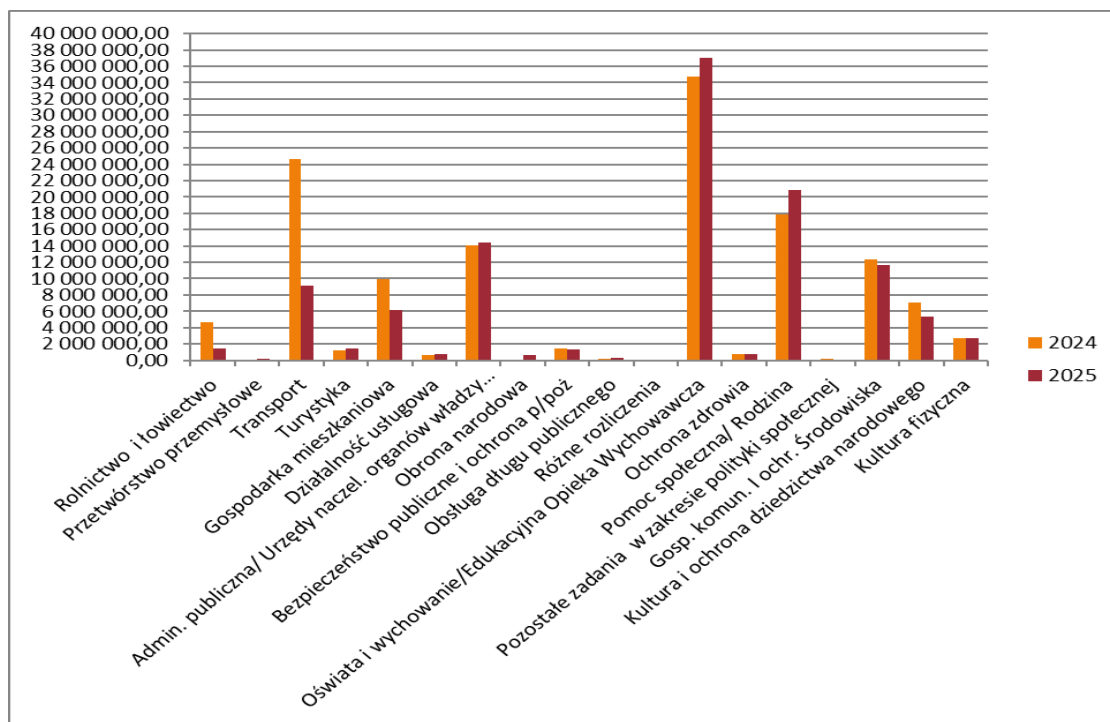


Tab. 16.2 FINANSE - Rodzaje wydatków według działów w latach 2024 i 2025

Dział	Rodzaj wydatków	2024	2025
010	Rolnictwo i łowiectwo	4.620.355,34	1.431.562,53
150	Przetwórstwo przemysłowe	43.125,25	235.545,00
600	Transport	24.686.636,69	9.120.669,70
630	Turystyka	1.272.735,30	1.406.065,96
700	Gospodarka mieszkaniowa	9.969.149,95	6.137.131,46
710	Działalność usługowa	676.723,05	809.428,37
750/751	Admin. publiczna/ Urzędy naczel. organów władzy państwowej, kontroli i ochrony prawa oraz sądownictwa	14.083.711,09	14.460.916,62
752	Obrona narodowa	0,00	691.756,54
754	Bezpieczeństwo publiczne i ochrona p/poż	1.495.350,03	1.293.189,19
757	Obsługa długu publicznego	207.370,50	300.453,50
758	Różne rozliczenia	0,00	0,00
801/854	Oświata i wychowanie/Edukacyjna Opieka Wychowawcza	34.722.318,92	37.029.600,02
851	Ochrona zdrowia	715.742,95	783.033,77
852/855	Pomoc społeczna/ Rodzina	17.908.666,97	20.878.734,71
853	Pozostałe zadania w zakresie polityki społecznej	215.640,70	107.759,79
900	Gosp. komun. i ochr. środowiska	12.342.061,32	11.629.090,03
921	Kultura i ochrona dziedzictwa narodowego	7.070.720,33	5.380.207,14
926	Kultura fizyczna	2.704.990,27	2.686.944,40
OGÓŁEM		132.735.298,66	114.382.088,73



Wyk. 16.2 FINANSE - analiza porównawcza wielkości wydatków roku 2025 względem roku 2024



Z powyższych wyliczeń wynika, że Gmina z ogółu wydatków budżetu w 2025 r. najczęściej wydatkowała na:

1. „Oświatę i wychowanie” oraz „Edukacyjną opiekę wychowawczą” (dział 801 i 854) – 32,37 %.
2. „Pomoc społeczną” i „Rodzinę” (dział 852 i 855) – 18,25 %

W 2025 r. Gmina Trzebiatów realizowała również zadania związane z wydatkami, które powstały w związku z wojną w Ukrainie, zadania te były finansowane z Funduszu Pomocy Ukrainie.

Zadłużenie Gminy Trzebiatów w latach 2022-2028

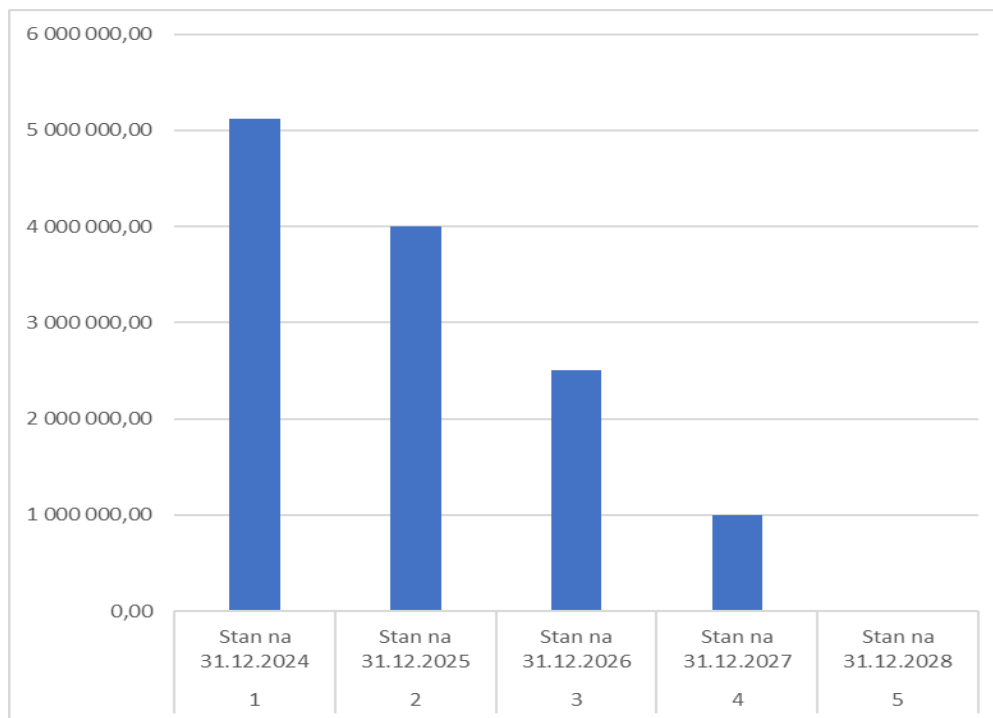
Na 31 grudnia 2024 r. Gmina zadłużona była na kwotę 5.118.422,15 zł z tytułu emisji obligacji i umowy forfaitingowej. W 2025 roku spłacono zobowiązania wynikające z umowy forfaitingowej i na koniec 2025 roku pozostało zadłużenie w wysokości 4.000.000,00 z tytułu emisji obligacji.



Tab. 16.3 FINANSE - Stan zadłużenia wraz z prognozą zadłużenia

Lp.	Zadłużenie Gminy w latach 2024-2028	Kwota długu
1	Stan na 31.12.2024	5.118.422,15
2	Stan na 31.12.2025	4.000.000,00
3	Stan na 31.12.2026	2.500.000,00
4	Stan na 31.12.2027	1.000.000,00
5	Stan na 31.12.2028	0,00

Wyk. 16.3 FINANSE - Stan zadłużenia wraz z prognozą zadłużenia





17. REALIZACJA PODATKÓW I OPŁAT LOKALNYCH





17.1. Podział podatków

Podatki i opłaty lokalne stanowią bardzo ważny składnik dochodów budżetu gminy.

Do grupy tej należą:

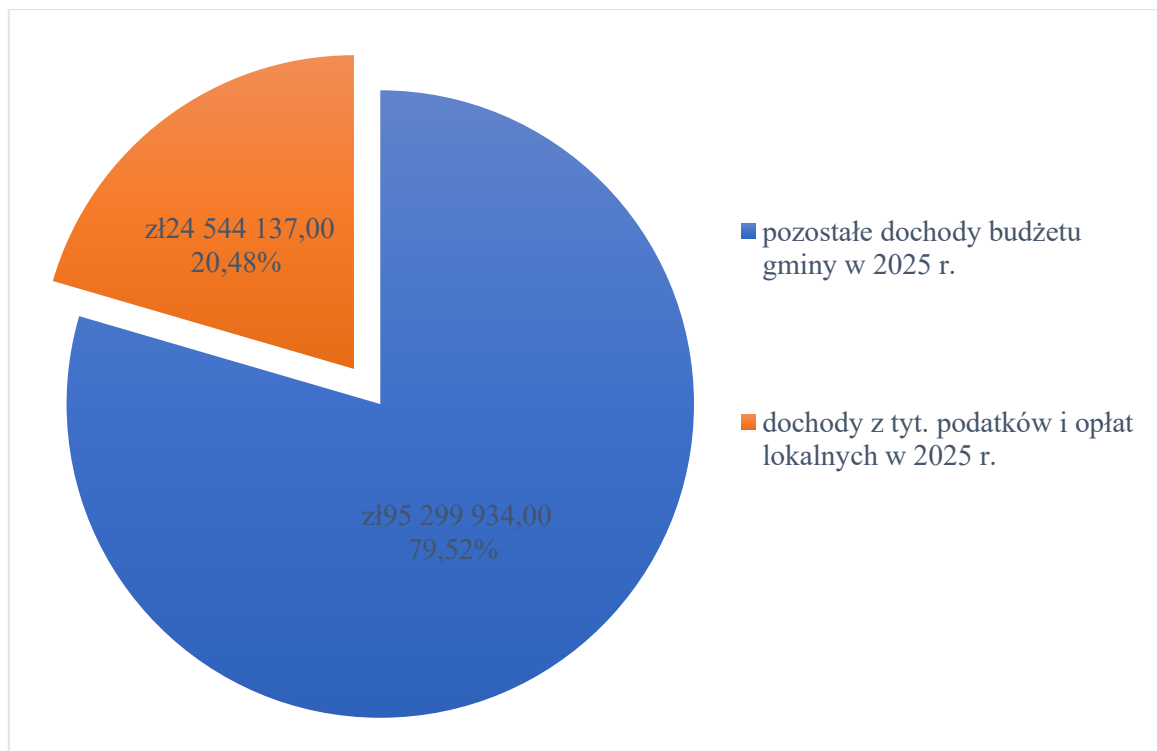
- podatek od nieruchomości
- podatek rolny
- podatek leśny
- podatek od środków transportowych
- opłata targowa
- opłata miejscowa
- wpływy z odsetek
- rekompensaty z tyt. utraconych dochodów

17.2. Udział podatków w budżecie gminy

Udział dochodów z tyt. podatków i opłat lokalnych w ogólnej kwocie dochodów budżetowych prezentuje się następująco:

- | | |
|---|-------------------|
| • dochody budżetu gminy 2025 r. | 119.844.071,00 zł |
| • dochody z tyt. podatków i opłat lokalnych 2025 r. | 24.544.137,00 zł |
| • Udział w budżecie na poziomie | 20,48% |

Wyk. 17.1 PODATKI - Udział podatków w budżecie gminy w roku 2025





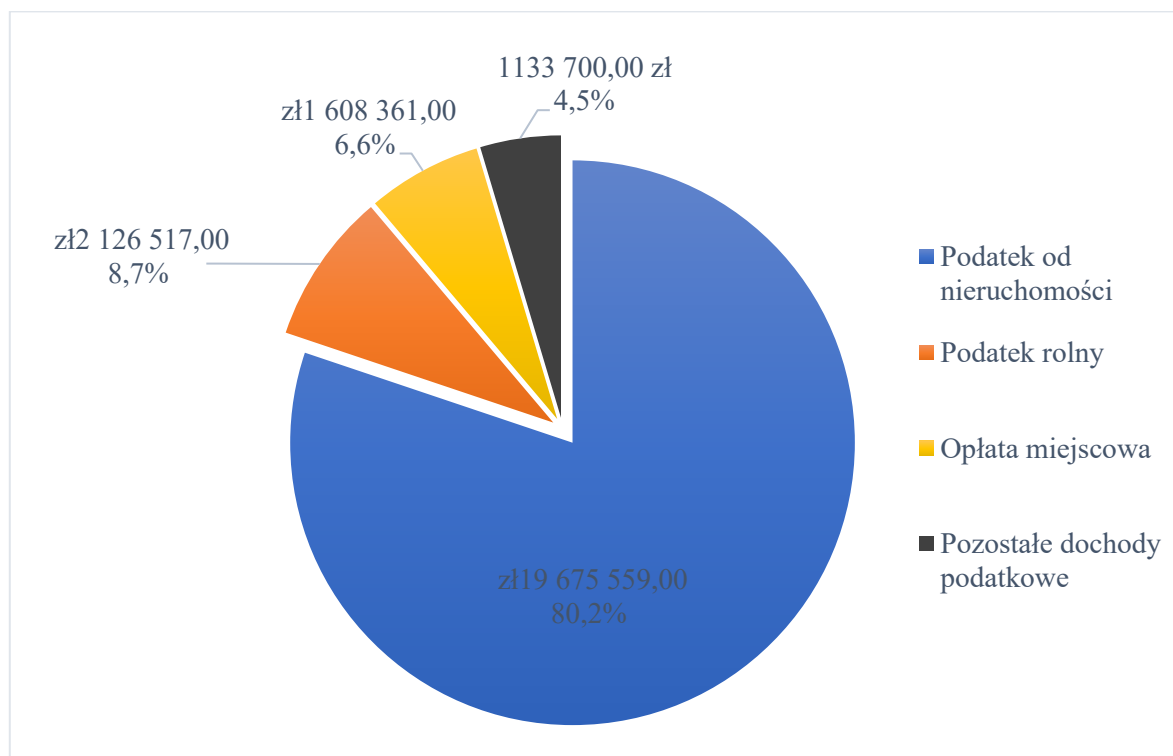
17.3. Struktura wpływów z podatków i opłat lokalnych

W ogólnej kwocie dochodów otrzymanych z tyt. podatków i opłat lokalnych największe wpływy otrzymywane są z tytułu podatku od nieruchomości, rolnego, opłaty za odpady komunalne oraz opłaty miejscowej i pozostałych dochodów podatkowych.

Tab. 17.1 PODATKI - łączna kwota wpływów z tyt. podatków i opłat lokalnych w porównaniu lata 2024-2025

Rodzaj podatku/opłaty	2024 ROK		2025 ROK	
	Kwota wpływów w zł	% udział w dochodach podatkowych	Kwota wpływów w zł	% udział w dochodach podatkowych
Podatek od nieruchomości	17.855.214,00	66,4	19.675.559,00	80,2
Podatek rolny	2.033.087,00	7,6	2.126.517,00	8,7
Opłata miejscowa	1.349.156,00	5,0	1.608.361,00	6,6
Pozostałe dochody podatkowe	1.260.606,00	4,7	1.133.700,00	4,5
RAZEM	22.498.083,00	100	24.544.137,00	100

Wyk. 17.2 PODATKI - łączna kwota wpływów z tyt. podatków i opłat lokalnych w 2025 r.

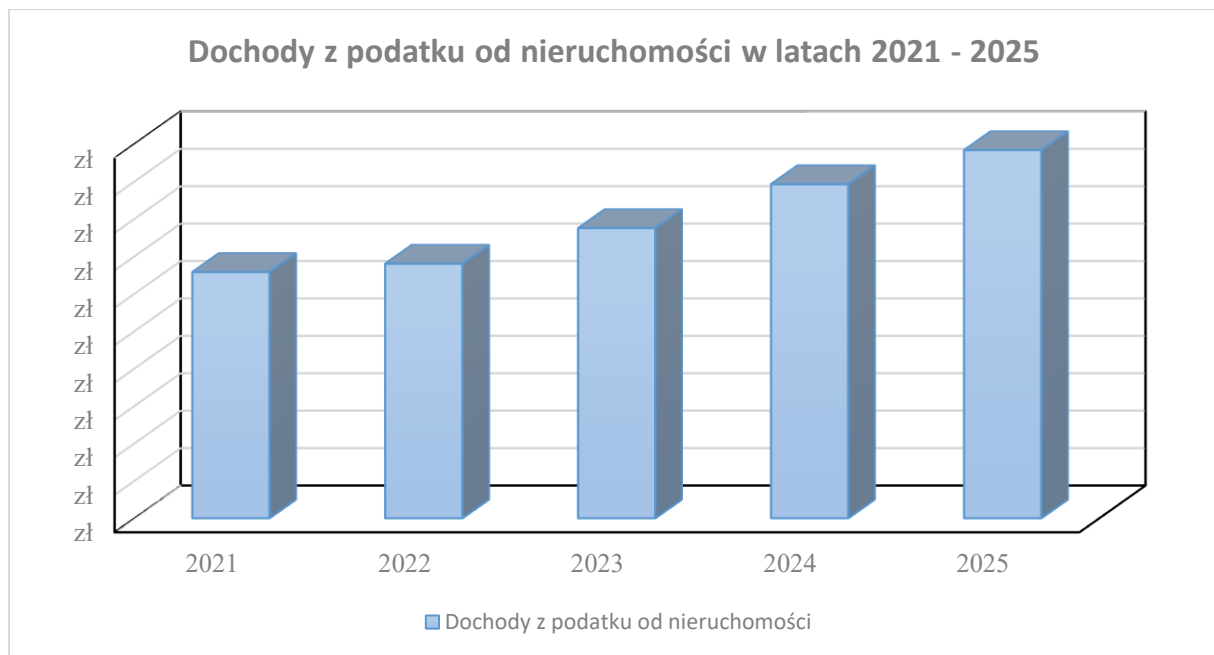




Dochody z podatku od nieruchomości:

- 2021 - 13.159.196,00
- 2022 - 13.605.159,00
- 2023 - 15.506.654,00
- 2024 - 17.855.214,00
- 2025 - 19.675.559,00

Wyk. 17.3 PODATKI – Dochody z podatku od nieruchomości w 2025 r.



17.4. Zaległości w spłacie podatków i opłat lokalnych w 2025 r.

W 2025 r. – 2.897.795,00 zł

- W 2024 r. 2.895.996,00 zł
- W 2023 r. 2.644.556,00 zł
- W 2022 r. 2.764.645,00 zł
- W 2021 r. 2.198.875,00 zł

Wyk. 17.4 PODATKI - Zaległości w spłacie podatków i opłat lokalnych w latach 2021 - 2025.

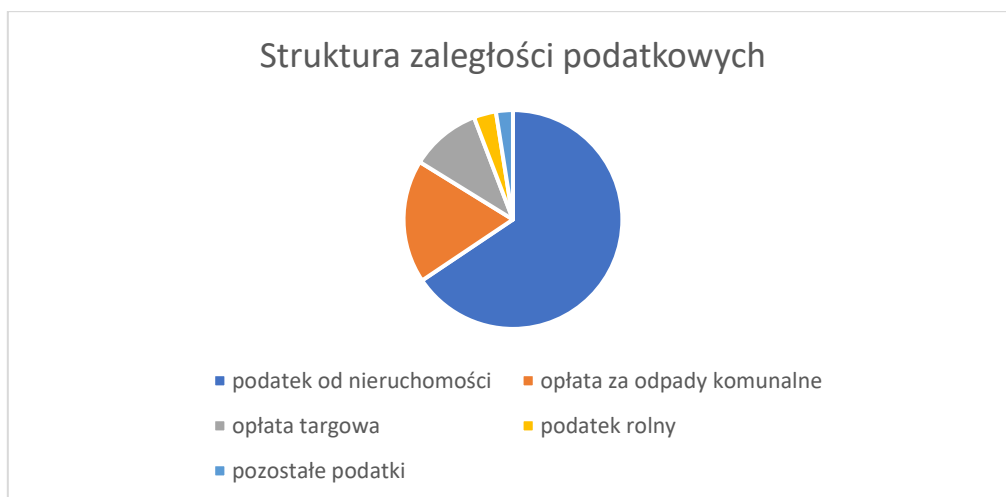


Struktura zaległości z tyt. podatków i opłat lokalnych w roku 2025 kształtowała się następująco:

Tab. 17.2 PODATKI - łączna kwota zaległości z tyt. podatków i opłat lokalnych w porównaniu lata 2024-2025

Rodzaj podatku/opłaty	2024		2025	
	Kwota zaległości w zł	% udział w zaległościach podatkowych	Kwota zaległości w zł	% udział w zaległościach podatkowych
Podatek od nieruchomości	2.245.962,00	64,1	2.319.164,00	65,6
Podatek rolny	99.407,00	2,8	118.209,00	3,3
Opłata targowa	367.126,00	10,5	367.048,00	10,4
Opłata za odpady komunalne	608.807,00	17,4	642.000,00	18,2
Pozostałe zaległości	183 502,00	5,2	88.050,00	2,5
RAZEM	3.504.804,00	100	3.534.471,00	100

Wyk. 17.5 PODATKI – Zaległości podatkowe w 2025 r.





17.5. Opłata miejscowa.

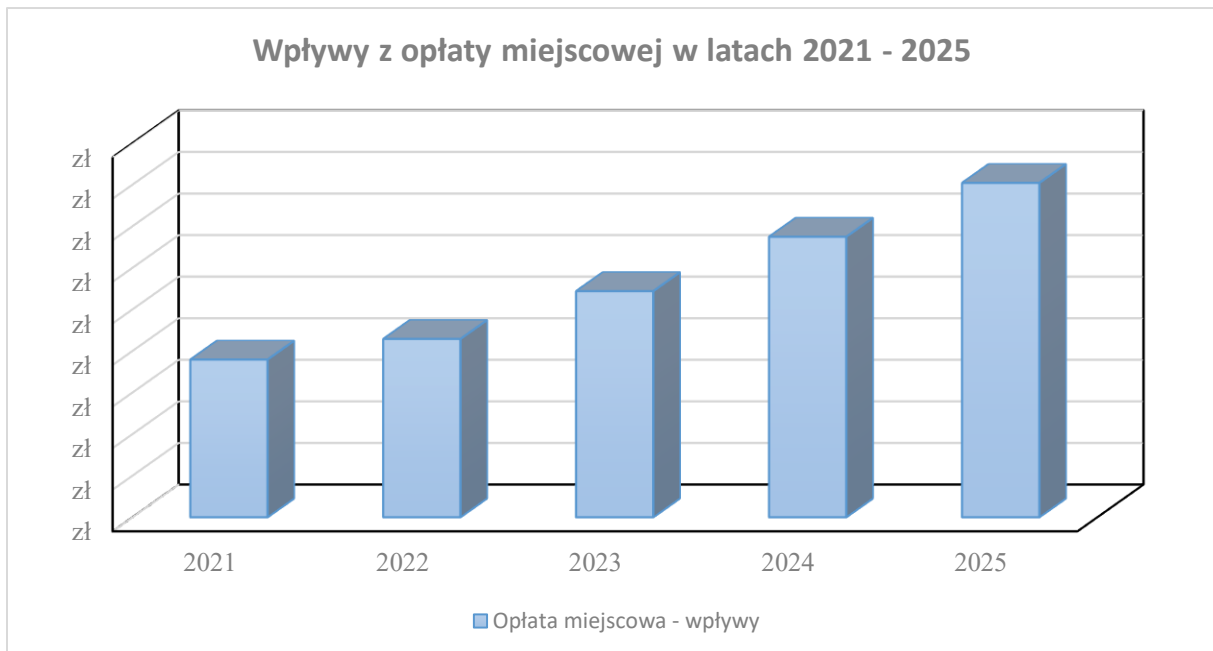
Dynamicznie wzrastają wpływy z tytułu opłaty miejscowej i podatku od nieruchomości. Jest to związane ze wzrostem inwestycji w pasie nadmorskim, a co za tym idzie napływem większej liczby turystów.

Wpływy z opłaty miejscowej na przestrzeni ostatnich 5 lat.

W 2025 r. - 1.608.361,00 zł.

- w 2024 r. 1.349.156,00 zł
- w 2023 r. 1.087.815,00 zł
- w 2022 r. 857.698,00 zł
- w 2021 r. 758.512,00 zł

Wyk. 17.6 PODATKI - Wpływy z opłaty miejscowej na przestrzeni ostatnich 5 lat.





18. INWESTYCJE I WAŻNIEJSZE REMONTY





1. „Budowa żłobka w Trzebiatowie”.

Przedmiotem zamierzenia budowlanego jest budowa obiektu użyteczności publicznej - żłobka w Trzebiatowie, wraz z zagospodarowaniem terenu i przyłączami (przyłącze wodociągowe, kanalizacji sanitarnej i deszczowej oraz zewnętrzna instalacja wodociągowa, gazowa i energetyczna). Lokalizacja inwestycji: ul. Długa 11, działka nr 32, obręb Trzebiatów - 6, gmina: Trzebiatów, powiat gryficki, woj. zachodniopomorskie. Budynek objęty inwestycją jest budynkiem dwukondygnacyjnym (parterowym z poddaszem). Budynek zaprojektowano w technologii tradycyjnej murowanej z elementami żelbetowymi. Na obiekt składają się dwie części obiektu: wysoka i niska. Część wysoką tworzą 3 segment budynku (wejście główne do żłobka oraz 2 sale pobytu dla dzieci). Pozostałą część budynku stanowi część niska.

- Wartość umowy: 4.235.490,43 zł. brutto
- Realizacja z udziałem dofinansowania w ramach Programu rozwoju instytucji opieki nad dziećmi do lat 3 Aktywny Maluch 2022-2029
- Przewidywany termin wykonania przedmiotu umowy: maj 2026 r.



Zdj. 18.1 INWESTYCJE – Budowa żłobka w Trzebiatowie




Zdj. 18.2 INWESTYCJE – Budowa żłobka w Trzebiatowie.



2. „Przebudowa ulicy Poniatowskiego wraz z budową kanalizacji deszczowej”.

Przedmiotem zamierzenia budowlanego była przebudowa ulicy Poniatowskiego wraz z budową kanalizacji deszczowej w m. Trzebiatów na działkach o numerach ewidencyjnych nr 309; 312; 313/4; 314; 315 obręb Trzebiatów-4. Zakres przedmiotu zamówienia obejmował wykonanie przebudowy ulicy Poniatowskiego na odcinku od ul. Sportowej w kierunku północnwschodnim przez skrzyżowanie z drogą ul. Muzealną do skrzyżowania z ul. Mleczną. Inwestycja miała na celu poprawę stanu technicznego nawierzchni jezdni oraz podniesienie komfortu użytkowania poprzez usystematyzowanie parametrów geometrycznych jezdni w planie i profilu, ujednoczenie szerokości jezdni, wykonanie chodnika oraz wykonanie nowej nawierzchni i odwodnienia.

- Wartość umowy: 1.830.757,42 zł. brutto
- Realizacja odbyła się z udziałem dofinansowania inwestycji z Zachodniopomorskiego Urzędu Wojewódzkiego RFRD 2024
- Termin wykonania przedmiotu umowy: wrzesień 2025 r.



Zdj. 18.3 INWESTYCJE – Przebudowa ulicy Poniatowskiego.

3. „Przebudowa ul. Sportowej w miejscowości Trzebiatów”.

Przedmiotem zamierzenia budowlanego jest przebudowa ulicy Sportowej w m. Trzebiatów, wraz z budową kanalizacji deszczowej i budową oświetlenia ulicznego. Zakres przedmiotu zamówienia obejmuje wykonanie przebudowy ulicy Sportowej o długości około 326,00 mb. Na całej długości ulicy Sportowej zostanie wykonana jezdnia o nawierzchni bitumicznej, a zjazd na stadion miejski z kostki brukowej betonowej. W wyniku przebudowy drogi gminnej, wprowadzony zostanie ruch dwukierunkowy, z wprowadzeniem progu zwalniającego i częściowym wyznaczeniem przejść dla pieszych oraz miejsc sugerowanych. Odcinek od skrzyżowania z ul. II-go Pułku Ułanów do zjazdu (dz.



nr 291/9) w kierunku stadionu miejskiego zaprojektowano o parametrach właściwych dla ruchu autokarów i służb sportowych. Przewidziano także budowę oświetlenia drogowego na odcinku od rejonu skrzyżowania z ul. II-go Pułku Ułanów do rejonu ul. Przyłączonej 10 masztów oświetleniowych, linia kablowa o długości około 698,00 m, a także wykonanie oświetlenia wyznaczonych przejść dla pieszych.

- Wartość umowy: 2.148.608,83 zł. brutto
- Realizacja odbywa się z udziałem środków z rezerwy subwencji na 2025 r.
- Przewidywany termin wykonania przedmiotu umowy: grudzień 2026 r.



Zdj. 18.4 INWESTYCJE – Przebudowa ulicy Sportowej w miejscowości Trzebiatów.

4. „Budowa boiska do gry w bulle”.

Przedmiotem zamierzenia budowlanego była budowa bulodromu składającego się z ośmiu boisk (każde o wymiarach 4 x 15 m), przeznaczonych do rozgrywek turniejowych, zlokalizowanych na części działki nr 62, obręb Trzebiatów 7, w Trzebiatowie. Jako uzupełniające elementy małej architektury zamontowane zostały cztery ławki dla zawodników i kibiców oraz dwa kosze na śmieci.

- Wartość umowy: 83.583,05 zł. brutto
- Realizacja odbyła się z udziałem dofinansowania inwestycji ze środków Urzędu Marszałkowskiego Województwa Zachodniopomorskiego
- Termin wykonania przedmiotu umowy: sierpień 2025 r.



Zdj. 18.5 INWESTYCJE – Budowa boiska do gry w bule.

5. „Budowa murka oporowego wzdłuż promenady w Mrzeżynie”.

Przedmiotem zamierzenia budowlanego była budowa murka oporowego z siedziskami wraz z utwardzeniem terenu przy promenadzie w Mrzeżynie, zlokalizowanego na fragmencie dz. nr 425/3, obr. Mrzeżyno – 1. Wykonano utwardzenie terenu przy murku jako wypełnienie mineralne, wodoprzepuszczalne (biologicznie czynne), naturalnie stabilizowane kruszywem i naturalnymi lepiszczami wiążącymi, zamontowano siedziska z deski kompozytowej.

- Wartość umowy: 70.000,00 zł. brutto
- Termin wykonania przedmiotu umowy: grudzień 2025 r.




Zdj. 18.6 INWESTYCJE – Budowa murka oporowego w Mrzeżynie




6. „Mrzeżyńskie bulwary świetlne”.

Przedmiotem zamierzenia budowlanego była rozbudowa sieci elektroenergetycznej oświetleniowej 0,4 kV w miejscowości Mrzeżyno, w obrębie działek nr: 151/11 obręb Mrzeżyno 2. Rozbudowa istniejącej sieci oświetlenia terenu obejmowała w szczególności podświetlenie drzew w obszarze portu morskiego.

- Wartość umowy: 37.369,13 zł. brutto
- Termin wykonania przedmiotu umowy: czerwiec 2025 r.



Zdj. 18.7 INWESTYCJE – Mrzeżyńskie bulwary świetlne.



Zdj. 18.8 INWESTYCJE – Mrzeżyńskie bulwary świetlne.



7. „Budowa zaplecza sanitarnego na terenie boiska piłkarskiego”.

Przedmiotem zamierzenia budowlanego będzie budowa budynku zaplecza socjalno-sanitarnego boiska sportowego na działce o nr 402/28 przy ul Kasztanowej w miejscowości Mrzeżyno, wraz z przyłączem wodociągowym, zewnętrzną instalacją kanalizacji sanitarnej ze szczelnym zbiornikiem bezodpływowym, zewnętrzną instalacją elektryczną, zasilania i oświetlenia terenu, wiatą śmietnikową, ciągami pieszymi i placem manewrowym dojazdu awaryjnego i technicznego, oraz poza granicami działki 402/28, przy ul. Kasztanowej, na działce 402/51, pięciu stanowisk postojowych dla samochodów osobowych (w tym stanowiska dla osoby niepełnosprawnej) i stanowiska postojowego dla autokaru. Projektowany budynek będzie mieścić szatnie, łazienki, pomieszczenie trenera, magazyn sprzętu i w.c. dla osób niepełnosprawnych. Aktualnie wykonano płytę fundamentową.

- Wartość umowy: 153.750,00 zł. brutto
- Termin wykonania przedmiotu umowy: wylanie płyty fundamentowej grudzień 2025 r.



Zdj. 18.9 INWESTYCJE – Budowa zaplecza sanitarnego na terenie boiska piłkarskiego.

8. „Remont pomieszczenia przeznaczonego na bibliotekę w budynku w miejscowości Gołańcz Pomorska”.

Przedmiotem zamierzenia budowlanego był remont pomieszczenia po byłym sklepie spożywczym z przeznaczenie na bibliotekę.

- Wartość umowy: 80.000,00 zł. brutto
- Termin wykonania przedmiotu umowy: grudzień 2025 r.



Zdj. 18.10 INWESTYCJE – Remont pomieszczenia przeznaczony na bibliotekę.



19. PROMOCJA





19.1. Wybrane działania promocyjne.

Celem strategicznym promocji jest wsparcie rozwoju gminy przy wykorzystaniu miejscowego potencjału i szans tkwiących w otoczeniu oraz tworzenie wizerunku gminy atrakcyjnej, przyjaznej i otwartej.

Podejmowane działania promocyjne koncentrują się na:

- promocji naszej gminy jako atrakcyjnej dla turystów destynacji,
- wspieraniu tworzenia warunków do powstawania nowych obiektów turystycznych, krajobrazowych i wypoczynkowych,
- organizowaniu imprez kulturalnych, rozrywkowych i sportowych,
- działaniach informacyjnych,
- prowadzeniu profili w mediach społecznościowych,
- współpracy z gminami partnerskimi i innymi organizacjami,
- wspieraniu lokalnego biznesu,
- budowaniu społecznej świadomości lokalnej wśród mieszkańców gminy.

Zadania promocyjne skierowane są do szerokiego grona odbiorców. Realizują je zarówno jednostki organizacyjne gminy, jak również inne organizacje, przede wszystkim lokalne i regionalne organizacje turystyczne. Są to m. in. Trzebiatowski Ośrodek Kultury, Trzebiatowskie Towarzystwo Kultury, Lokalna Organizacja Turystyczna „Ujście Regi”, Mrzeżyńskie Centrum Sportu, PTTK „Baszta Kaszana”, WK PTTK „Wagant”, WK PTTK „Nad Regą”, SRH „Rega”, GRH „Nałęcz”, Stowarzyszenie na Rzecz Promocji Gminy Trzebiatów „Visit Mrzeżyno”, Stowarzyszenie „Nasze Miejsce”.

Aktualna, rzetelna i łatwo dostępna informacja jest ważnym źródłem promocji. Do tego celu służą głównie: strona internetowa Urzędu Miejskiego w Trzebiatowie, strona internetowa Biuletynu Informacji Publicznej, Facebook Gminy Trzebiatów, Facebook Burmistrza Trzebiatowa, lokalne i regionalne media (m. in. Superportal24, Gryfice24.online, Gryfickie Echa, Kurier Szczeciński, Głos Szczeciński, Gazeta Trzebiatowska, Radio Szczecin i Koszalin), Portal Turystyczny Mrzeżyno PL, Facebook Mrzeżyno, Trzebiatów Instagram, Panorama Trzebiatów 360, wirtualny Spacer po Muzeum Pałacowym, spoty promujące gminę Trzebiatów oraz inne media stowarzyszeń i organizacji z którymi współpracujemy i które wspieramy.

Elementem działań promocyjnych jest m.in. organizacja wydarzeń. Wśród przeprowadzonych w 2025 r. przez Urząd Miejski wraz z jednostkami organizacyjnymi oraz stowarzyszeniami blisko 170 wydarzeń, znalazło się wiele promujących walory naszej gminy, imprez kulturalnych, okolicznościowych, sportowych, rekreacyjnych oraz o charakterze patriotycznym i historycznym. Były wśród nich oczywiście sprawdzone, cykliczne i cieszące się dużym uznaniem eventy.



19.2. Wybrane wydarzenia promocyjne w 2025 r.

1. 17 stycznia odbyło się tradycyjne spotkanie „Czterech Świec”, organizowane przez Trzebiatowski Ośrodek Kultury pod patronatem Burmistrza Trzebiatowa oraz Konsula Honorowego Ukrainy w Szczecinie Henryka Kołodzieja. Przedstawiciele czterech wyznań: rzymskokatolickiego, greckokatolickiego, prawosławnego i ewangelicko-augsburskiego spotkali się, jak co roku, na wspólnym kolędowaniu. Oprócz znanych kolęd zaprezentowano również pastorałki, szchedriwki, pieśni cerkiewne oraz utwory o tematyce świątecznej.
2. 22 stycznia Grupa Rekonstrukcji Historycznej „Nałęcz” zorganizowała w Trzebiatowie obchody 162. rocznicy wybuchu Powstania Styczniowego. Wydarzenie edukacyjne skierowane było głównie do uczniów trzebiatowskich szkół i promowało postawy patriotyczne.
3. W czasie ferii zimowych 2025 Urząd Miejski zorganizował dla dzieci i młodzieży szereg atrakcji sportowych, m.in. wyjazdy do Parku Wodnego w Koszalinie, parku trampolin, na lodowisko Milenium w Kołobrzegu, kręgle w MK Bowling w Koszalinie oraz zajęcia na poligonie Kajtur Event w Chelmie Gryfickim. Zajęcia odbywały się przez pięć dni w tygodniu w okresie od 3 do 14 lutego.
4. 12 lutego Gmina Trzebiatów ogłosiła konkurs fotograficzny „#kochamTrzebiatów”. Zadanie konkursowe polegało na opublikowaniu zdjęcia z Trzebiatowa z oznaczeniem #kochamTrzebiatów do dnia 19 lutego 2025 r. Wyniki ogłoszono 21 lutego.
5. 6 marca w Trzebiatowskim Ośrodku Kultury odbył się koncert Mariusza Ściesińskiego pn. „Zimny drań”. Wydarzenie skierowane było do kobiet z Gminy Trzebiatów. Artysta zaprezentował największe przeboje muzyki retro, a uczestniczki otrzymały symboliczne tulipany od przedstawicieli Urzędu Miejskiego.
6. 2 marca odbyła się X edycja biegu „Tropem Wilczym” w Trzebiatowie. Wydarzenie miało na celu upamiętnienie Żołnierzy Wyklętych.
7. 16 marca odbyły się obchody 80. rocznicy Zaślubin Polski z Morzem w Mrzeżynie. W wydarzeniu uczestniczyli przedstawiciele Urzędu Miejskiego, władz lokalnych i centralnych oraz Grupa Rekonstrukcji Historycznej „Nałęcz”.
8. 17 marca odbyła się część edukacyjna obchodów Zaślubin z Morzem, organizowana przez Stowarzyszenie Rekonstrukcji Historycznej „Rega” oraz Studio Historyczne „Huzar”.
9. 21 marca odbył się „Bieg Kolorowych Skarpetek” – wydarzenie zorganizowane z okazji Światowego Dnia Zespołu Downa, obchodzonego pod patronatem Organizacji Narodów Zjednoczonych. Urząd Miejski wsparł organizację wydarzenia.
10. W dniach 28–30 marca na rzece Redze oraz jej dopływach odbyły się XVIII Ogólnopolskie Zawody Wędkarskie „Reska Troć 2025” – XI Memoriał Karola Zacharczyka, organizowany przez Towarzystwo Miłośników Rzeki Regi. Urząd Miejski wsparł organizację wydarzenia.
11. 2 kwietnia, z okazji Miesiąca Świadomości Autyzmu, w Przedszkolu im. Słonia w Trzebiatowie odbyły się obchody poświęcone budowaniu świadomości i akceptacji osób w spektrum autyzmu. W ramach wydarzenia przedszkolaki wraz z Burmistrzem Trzebiatowa zasadziły kwiaty.
12. W dniach 4–6 kwietnia odbył się XIX Ogólnopolski Guide Tour – spotkanie przewodników z całej Polski, którzy poznawali walory turystyczne Gminy Trzebiatów. Wydarzenie organizowane było przez PTTK „Bazta Kaszana”.
13. 10 kwietnia odbył się uroczysty apel upamiętniający polską delegację zmierzającą na obchody 70. rocznicy zbrodni katyńskiej.



- 14.** 13 kwietnia odbył się X Bieg Nałęczą – wydarzenie jubileuszowe upamiętniające gen. dyw. Stanisława Nałęcz-Komornickiego, honorowego obywatela Trzebiatowa oraz patrona Grupy Rekonstrukcji Historycznej „Nałęcz”. Impreza została zorganizowana przez Klub Wojskowy 7BOW w Trzebiatowie oraz GRH „Nałęcz” przy wsparciu Urzędu Miejskiego.
- 15.** 15 kwietnia, po zakończeniu prac remontowych, odbyło się uroczyste otwarcie wieży ratuszowej. W wydarzeniu uczestniczyli mieszkańcy, uczniowie oraz przedstawiciele samorządów i stowarzyszeń. Wykonano pamiątkową fotografię oraz złożono pamiątki w kapsule czasu.
- 16.** 26 kwietnia odbyła się pierwsza Trzebiatowska Giełda Kwiatów i Roślin – „Kwiatowy Rynek”. Mieszkańcy mieli możliwość wymiany sadzonek, a wydarzeniu towarzyszył również targ rękodzieła.
- 17.** 26 kwietnia odbył się event promujący zdrowy styl życia „Jestem zdrowa, bo wiem!”, podczas którego szczególnie nacisk położono na edukację zdrowotną. W wydarzeniu udział wzięło Stowarzyszenie Amazonek z Gryfic oraz lokalne stowarzyszenia i koła zainteresowań.
- 18.** 1 maja odbyła się kolejna edycja „Majówki na sportowo z Ekoserwisem”, zorganizowana na skateparku przy udziale Urzędu Miejskiego. Sponsorem tytularnym była firma Roman Eliminowski Ekoserwis. Wydarzenie obejmowało turnieje sportowe, gry i zabawy dla dzieci i młodzieży z terenu Gminy Trzebiatów.
- 19.** 3 maja odbyły się obchody Świąta Narodowego Trzeciego Maja. Uroczystości rozpoczęły się mszą świętą w intencji Ojczyzny w kościele pw. Macierzyństwa Najświętszej Maryi Panny, a następnie kontynuowane były na placu ratuszowym, gdzie odbył się uroczysty apel z udziałem wojska. Mieszkańcom rozdano egzemplarze Konstytucji.
- 20.** 17 maja odbyły się obchody 80-lecia Ochotniczej Straży Pożarnej w Trzebiatowie. Uroczystości rozpoczęły się przemarszem spod siedziby OSP pod Ratusz Miejski, gdzie odbył się uroczysty apel.
- 21.** 20 maja odbyło się robocze spotkanie przedsezonowe z przedsiębiorcami branży turystycznej z Gminy Trzebiatów, dotyczące przygotowań do sezonu letniego 2025. W spotkaniu uczestniczyli przedstawiciele służb porządkowych, sanepidu oraz gminy.
- 22.** 23 maja odbyła się uroczysta sesja Rady Miejskiej w Trzebiatowie z okazji 35-lecia samorządu terytorialnego w Polsce. Podczas sesji wręczono pamiątkowe medale jako wyraz uznania za wkład w rozwój wspólnoty samorządowej.
- 23.** 30 maja w ogrodach pałacowych w Trzebiatowie odbył się plenerowy koncert orkiestr dętych w ramach festiwalu „Gryfickie Dęciaki”.
- 24.** 1 czerwca na terenie Kajtur Event w Chełmie Gryfickim odbył się charytatywny „Piknik Rodzinny na Łączce”, będący okazją do wspólnych gier i zabaw oraz wsparcia inicjatyw społecznych.
- 25.** 19 czerwca na stadionie miejskim odbył się Sportowy Dzień Dziecka. W programie znalazły się dmuchańce, gry i zabawy sportowe, przejażdżki sprzętem wojskowym oraz wiele innych atrakcji dla dzieci i młodzieży.
- 26.** 21 czerwca odbyła się III edycja Pikniku Motocyklowo-Rockowego „Słonina”. W wydarzeniu udział wzięło ponad 500 motocyklistów, którzy przejechali ulicami Trzebiatowa w paradzie motocyklowej. Następnie w ogrodach pałacowych rozpoczęły się koncerty rockowe. Podjęto również próbę bicia gitarowego rekordu we wspólnym graniu na gitarze.
- 27.** 28 czerwca odbyło się wydarzenie „Sąsiedzi – Trzebiatowskie Spotkania Kultur”. Pierwsza część wydarzenia odbyła się w kościele ewangelicko-augsburskim pw. św. Jana, natomiast część artystyczna w ogrodach pałacowych w Trzebiatowie. Oprócz koncertów przygotowano również warsztaty artystyczne, animacje dla dzieci oraz wystawy.



- 28.** 6 lipca odbyło się wydarzenie „Hello Lato – Rozpoczęcie Sezonu Wakacyjnego z Festywnym Bezpieczna Woda”. W programie znalazły się pokazy ratownictwa wodnego, animacje i malowanie twarzy dla dzieci, koncerty oraz pokaz kulinarny.
- 29.** 19 lipca odbyło się wydarzenie „Historyczne Żniwa w Gostawiu”. W XIX-wiecznej zagrodzie chłopskiej mieszkańcy oraz turyści mogli zapoznać się z tradycjami żniwarskimi oraz poznać cykl życia dawnej wsi. W trakcie imprezy odbyły się inscenizacje oraz pokazy ręcznego koszenia zboża i młócenia.
- 30.** 20 lipca odbyła się III edycja biegu „SUS Travel Run” w Mrzeżynie. Impreza co roku promuje walory turystyczne Mrzeżyna oraz zdrowy styl życia.
- 31.** 26 lipca odbyło się Trzebiatowskie Święto Kaszy – jedno z największych wydarzeń w kalendarzu Gminy Trzebiatów. Rozpoczęło się happeningiem pod Basztą Kaszaną, po którym uczestnicy przeszli barwnym korowodem do ogrodów pałacowych. Tam odbyły się koncerty, targi rękodzieła oraz liczne atrakcje dla uczestników.
- 32.** 1 sierpnia odbyły się obchody upamiętniające 81. rocznicę wybuchu Powstania Warszawskiego. W ramach uroczystości uczestnicy mogli wysłuchać prelekcji historycznej przygotowanej przez Klub 7BOW Trzebiatów. Odbyły się również apel pamięci, przemówienia oraz salwa honorowa. Na zakończenie zorganizowano Bieg Powstańców Warszawskich.
- 33.** 2 sierpnia odbył się X Festyn Rybny na Pomorskiej Drodze św. Jakuba, organizowany przez Lokalną Organizację Turystyczną „Ujście Regi”. Uczestnicy mogli wziąć udział w grach i zabawach oraz wysłuchać muzyki szantowej.
- 34.** 10 sierpnia w Mrzeżynie odbyły się Mistrzostwa Strong Man Super Series. W wydarzeniu udział wzięli czołowi zawodnicy tej dyscypliny, w tym Grzegorz Szymański – trzebiatowski strongman. Gościem specjalnym zawodów był Mariusz Pudzianowski.
- 35.** 17 sierpnia odbyło się wydarzenie sportowe „Najwyższy czas przekopać port” – jedno z najbardziej widowiskowych wydarzeń sportowych Gminy Trzebiatów. Podczas wydarzenia uczestnicy próbowali przekopać piłkę na drugą stronę Portu Morskiego w Mrzeżynie.
- 36.** 26 sierpnia w Porcie Morskim w Mrzeżynie odbył się koncert muzyki latynoskiej. Uczestnicy mogli bawić się przy największych hitach latino, a także spróbować klasycznych potraw kuchni kubańskiej.
- 37.** 7 września w Trzebiatowie odbyły się Sprinterskie Mistrzostwa Polski w biegu na orientację. Zawodnicy z całej Polski szukali punktów kontrolnych na terenie miasta, rywalizując o tytuł mistrza Polski. Odbyły się również otwarte biegi dla mieszkańców.
- 38.** 13 września w Trzebiatowie odbyły się dożynki powiatowo-gminne. Uroczystości rozpoczęły się mszą dożynkową. W programie znalazły się także występy lokalnych artystów oraz zabawa taneczna.
- 39.** 15 września odbył się III Trzebiatowski Bieg w Piżamach. Ulicami Trzebiatowa przebiegły dzieci, młodzież i dorośli, promując ideę szerzenia świadomości o dziecięcych chorobach nowotworowych.
- 40.** 19 września odbyły się obchody 45. rocznicy podpisania porozumień szczecińskich i gdańskich. Przed ratuszem młodzież z trzebiatowskich szkół miała okazję zapoznać się z historią NSZZ „Solidarność” na wystawie „Ludzie Solidarności”.
- 41.** 21 września odbyła się XLV „Trzebiatowska 10”. Była to pierwsza edycja biegu, którego trasa przebiegała ulicami miasta. Jak co roku wydarzenie cieszyło się dużym zainteresowaniem uczestników.



42. 8 października odbyła się II Mrzeżyńska Konferencja Turystyczna. Było to podsumowanie sezonu letniego w Gminie Trzebiatów. Konferencja skierowana była do przedstawicieli branży turystycznej i stanowiła okazję do wymiany doświadczeń oraz dyskusji na temat minionego sezonu.
43. 10 października odbył się marsz z okazji Światowego Dnia Zdrowia Psychicznego, zorganizowany przez Szkołę Podstawową z Oddziałami Integracyjnymi im. Jana Kochanowskiego w Trzebiatowie. W przemarszu uczestniczyły również Burmistrz Trzebiatowa oraz Sekretarz Gminy.
44. 12 października odbyła się impreza „Bezpieczne Drogi Pomorza Zachodniego”, poświęcona tematyce bezpieczeństwa w ruchu drogowym.
45. 5 listopada w Sali Błękitnej Trzebiatowskiego Ośrodka Kultury odbył się koncert „Lekcja polskiego Pana Młynarskiego”. Organizatorem wydarzenia była Gmina Trzebiatów.
46. 11 listopada pod ratuszem miejskim odbyły się obchody Narodowego Święta Niepodległości.
47. 15 listopada w Mrzeżyńskim Centrum Sportu odbył się koncert patriotyczny Reprezentacyjnego Zespołu Artystycznego Wojska Polskiego.
48. 4 grudnia w Trzebiatowskim Ośrodku Kultury zorganizowano spotkanie eksperckie pn. „Forum – Pomnik Historii Trzebiatów”.
49. 6 grudnia na placu ratuszowym odbyły się Mikołajki Gminne. Wydarzenie było wypełnione atrakcjami dla dzieci i młodzieży.

19.3. Przykładowe wydarzenia promocyjne.

- **80 rocznica Zaślubin z Morzem w Mrzeżynie.**

17 marca na placu przy Pomniku Zaślubin w Mrzeżynie odbyły się oficjalne obchody 80. rocznicy Zaślubin Polski z Morzem. W uroczystości udział wzięli żołnierze 36. Mrzeżyńskiego Dywizjonu Raketowej Obrony Powietrznej. Uroczysty apel połączone z elementami rekonstrukcji wydarzeń z 1945 roku przygotowała Grupa Rekonstrukcji Historycznej „Nałęcz” z Trzebiatowa.



Zdj. 19.1 PROMOCJA – Inscenizacja aktu Zaślubin Polskich Żołnierzy z Bałtykiem

- **Piknik Moto-Rockowy „Słonina 2025”**



21 czerwca w ogrodach Pałacu nad Młynówką odbył się **Piknik Moto-Rockowy „Słonina 2025”**. To jednodniowe wydarzenie współtworzone przez mieszkańców i sympatyków Trzebiatowa, Stowarzyszenie „Nasze Miejsce” oraz Stowarzyszenie Motocyklistów Powiatu Gryfickiego „Motozakręcenii”, przy wsparciu organizacyjnym Gminy Trzebiatów.



Zdj. 19.2 PROMOCJA – Bicie Rekordu w jednoczesnym graniu Whisky na pikniku moto-rockowym Słonina 2025.

- **Hello Lato – Rozpoczęcie lata z Festynem „Bezpieczna Woda”.**

5 lipca w Mrzeżynie odbyło się wydarzenie „Hello Lato – rodzinny piknik z festynem Bezpieczna Woda”. Była to nowa odsłona dotychczasowej formuły „Bezpiecznej Wody”, łącząca charakter rozrywkowy z edukacyjnym wymiarem wydarzenia. W programie znalazły się koncerty, gotowanie na żywo oraz pokazy ratownictwa wodnego.



Zdj. 19.3 PROMOCJA – Rozpoczęcie Lata z festynem Bezpieczna Woda.

- **Historyczne Żniwa w Gosławiu.**

19 lipca w XIX-wiecznej zagrodzie chłopskiej w Gosławiu odbyły się „Historyczne Żniwa w Gosławiu”. Wydarzenie przybliżyło dawne tradycje rolnicze, zwyczaje związane z rozpoczęciem żniw oraz codzienne życie na dawnej wsi. W programie znalazły się m.in. korowód, pokazy koszenia zboża,



młócenia cepem i prac gospodarskich, a także warsztaty oraz degustacja tradycyjnych potraw. Impreza miała charakter edukacyjny, integracyjny i promowała lokalne dziedzictwo kulturowe.



Zdj. 19.4 PROMOCJA – Uczestnicy Historycznych Żniw w Gosławiu.

- **X edycja eventu „Najwyższy Czas Przekopać Port”.**

W Porcie Morskim w Mrzeżynie odbyła się jubileuszowa, dziesiąta edycja wydarzenia sportowego „Najwyższy Czas Przekopać Port”. Uczestnicy rywalizowali w widowiskowym konkursie przekopania piłki na drugą stronę rzeki Regi. Wydarzeniu towarzyszyła strefa sportu i animacji dla dzieci oraz spotkanie z Jackiem Krzynówkiem, legendą polskiej piłki nożnej. Zwycięzcą został Kuba Karpiński z Koszalina, który po raz drugi w historii imprezy zdołał „przekopać port”. Wydarzenie zorganizowała Gmina Trzebiatów oraz SUS Travel – Paweł Woźniak, przy patronacie Polskiego Związku Piłki Nożnej.



Zdj. 19.5 PROMOCJA – Sportowe emocje w Porcie Morskim w Mrzeżynie – impreza „Najwyższy Czas Przekopać Port”.



- **Trzebiatowskie Święto Kaszy.**

26 lipca odbyło się Trzebiatowskie Święto Kaszy – jedno z najbardziej rozpoznawalnych wydarzeń promujących Trzebiatów i jego lokalną legendę. Impreza rozpoczęła się tradycyjnym happeningiem pod Basztą Kaszaną, upamiętniającym historię uratowania miasta przez miskę gorącej kaszy. Następnie uczestnicy wydarzenia przeszli barwnym korowodem do ogrodów pałacowych, gdzie odbyły się koncerty, jarmark rękodzieła, występy grup rekonstrukcyjnych, gry, animacje dla dzieci oraz wydarzenia towarzyszące, w tym Gra Pałacowa i splay kajakowy „Po miskę kaszy”. Wydarzenie organizowane przez Trzebiatowski Ośrodek Kultury na stałe wpisało się w kalendarz najważniejszych imprez kulturalnych regionu.



Zdj. 19.6 PROMOCJA – Rzut Kaszą, który uratował Trzebiatów – Trzebiatowskie Święto Kaszy.

- **Dożynki Powiatowo-Gminne.**

13 września w ogrodach pałacowych w Trzebiatowie odbyły się Dożynki Powiatowo-Gminne, zorganizowane wspólnie przez Powiat Gryficki i Gminę Trzebiatów. Święto plonów było okazją do podziękowania rolnikom, sadownikom i ogrodnikom za całoroczny trud oraz do integracji mieszkańców. Uroczystości rozpoczęła msza dożynkowa w Sanktuarium Macierzyństwa Najświętszej Maryi Panny, po której ulicami miasta przeszedł barwny korowód dożynkowy. W programie znalazły się występy artystyczne, konkursy na wieńce i stoiska dożynkowe, jarmark, animacje dla dzieci oraz koncerty, w tym występ Sławomira.



Zdj. 19.7 PROMOCJA – Kolorowy Korowód podczas Dożynek Powiatowo-Gminnych.



- **II Mrzeżyńska Konferencja Turystyczna.**

8 października w Trzebiatowskim Ośrodku Kultury odbyła się II Mrzeżyńska Konferencja Turystyczna, będąca częścią Trzebiatowskiego Forum Turystycznego. Spotkanie miało charakter posezonowy i było skierowane do przedstawicieli branży turystycznej z terenu Gminy Trzebiatów. Podczas konferencji podsumowano sezon turystyczny 2025, omówiono działania promocyjne, wydarzenia kulturalne i sportowe, aktywność w mediach społecznościowych oraz zrealizowane i planowane inwestycje. Swoje prezentacje przedstawiły również Trzebiatowska Organizacja Turystyczna „Ujście Regi” oraz Stowarzyszenie na Rzecz Promocji Gminy Trzebiatów „Visit Mrzeżyno”. Spotkanie zakończyła dyskusja z przedsiębiorcami dotycząca dalszego rozwoju turystyki w gminie.



Zdj. 19.8 PROMOCJA – Uczestnicy i słuchacze II Mrzeżyńskiej Konferencji Turystycznej.



20. REALIZACJA PLANU FINANSOWEGO KULTURY FIZYCZNEJ





Na zadania w zakresie kultury fizycznej w 2025 roku przeznaczono środki finansowe w wysokości **809.500,00 zł.**, w tym:

Tab. 20.1 KULTURA FIZYCZNA - Zadania w zakresie kultury fizycznej – porównanie lata 2024-2025

Lp.	Działanie	2024 rok		2025 rok	
		Plan	Wykonanie	Plan	Wykonanie
1.	Dotacje dla klubów sportowych	566 000,00 zł	566 000,00 zł	564 000,00 zł	549 000,00 zł
2.	Organizacja sportu w gminie	167 620,00 zł	167 356,38 zł	213 730,00 zł	211 880,79 zł

W celu udzielenia pomocy szczególnie uzdolnionym zawodnikom, osiągającym wysokie wyniki sportowe, którzy kontynuują swoje kariery w gminie Trzebiatów, przyznano stypendia sportowe. Stypendia mają charakter motywacyjny, umożliwiając nie tylko rozwój sportowy i edukację, ale także promocję gminy. Stypendyści swoimi wysokimi osiągnięciami wspaniale promują gminę Trzebiatów, nie tylko na arenie ogólnopolskiej, ale i międzynarodowej. Na stypendia w roku 2025 wydatkowano kwotę 21 000,00 zł.

20.1. Dotacje dla klubów sportowych.

Tab. 20.2 KULTURA FIZYCZNA - Dotacje dla klubów sportowych – wykonanie lata 2024 - 2025.

Lp.	Nazwa klubu	Wykonanie w zł 2024 rok	Wykonanie w zł 2025 rok
1.	Trzebiatowski Klub Sportowy „Rega” Trzebiatów - piłka nożna	314 000,00	280 000,00
2.	OPP „Elephant” Trzebiatów - piłka siatkowa	60 000,00	100 000,00
3.	Międzyszkolny Ludowy Uczniowski Klub Sportowy „Jedynka” Trzebiatów przy SP Nr 1 - unihokej	75 000,00	75 000,00
4.	Międzyszkolny Ludowy Uczniowski Klub Sportowy „Trzebiatów” przy SP Nr 1 - lekkoatletyka	10 000,00	10 000,00
5.	Ludowy Uczniowski Klub Sportowy „Fala” Trzebiatów przy SP Nr 2 - tenis stołowy	40 000,00	-
6.	Jeździecki Klub Sportowy „AGRO-POL” w Trzebiatowie - jeździectwo	7 000,00	7 000,00
7.	Klub Sportowy „Orzeł Mrzeżyno” - piłka nożna	43 000,00	55 000,00
8.	UKS Football Academy Trzebiatów-piłka nożna	10 000,00	15 000,00
9.	LKS „Dragon” Nowielice	7 000,00	7 000,00
OGÓŁEM		566 000,00	549 000,00



Tab. 20.3 KULTURA FIZYCZNA - Dotacje dla klubów sportowych wg dyscypliny sportowej.

Lp.	Nazwa dyscypliny	Plan w zł	Wykonanie w zł
1.	Piłka nożna	365 000,00	350 000,00
2.	Unihokej	75 000,00	75 000,00
3.	Jeździectwo	14 000,00	14 000,00
4.	Lekkoatletyka	10 000,00	10 000,00
5.	Siatkówka	100 000,00	100 000,00
OGÓŁEM		564 000,00	549 000,00

20.2. Organizacja imprez sportowych w gminie.

- **„Aktywne Ferie z Gminą Trzebiatów”.**

W ramach programu „Aktywne Ferie z Gminą Trzebiatów” 2-17 lutego 2025 roku udało się zrealizować 10 różnych wycieczek – Park Wodny, Park Trampolin, Kręgle, Lodowisko, Paintball, Kino. Program skierowany tylko i wyłącznie dla dzieci i młodzieży z Gminy Trzebiatów. Łączna liczba uczestników to 380 osób. Łączna ilość uśmiechów – 381 z kierowcą:). Na program „Aktywne Ferie z Gminą Trzebiatów” wydatkowano kwotę **10 209,36 zł.**

- **Bieg „Tropem Wilczym”.**

2 marca 2025 roku, w niedzielny wieczór, w Trzebiatowie odbyła się X edycja Biegu Tropem Wilczym. Wydarzenie to miało na celu upamiętnienie Żołnierzy Wyklętych – bohaterów walczących ze stalinowskim zbrodniarzem w trakcie i po II wojnie światowej. Bieg odbył się w Parku Miejskim, a uczestnicy mieli okazję doświadczyć wyjątkowej, wieczornej atmosfery. Klimatyczne oświetlenie oraz specjalna oprawa sprawiły, że wydarzenie nabrało symbolicznego charakteru. Grupa Rekonstrukcji Historycznej Nałęcz wzbogaciła bieg o efekty pirotechniczne, takie jak race dymne i pochodnie, dodając wydarzeniu historycznego klimatu. Uczestnicy pokonali dystans 1963 metrów, nawiązujący do roku śmierci ostatniego Żołnierza Wyklętego – Józefa Franczaka „Lalka”. Podczas trwania ww. wydarzenia uczestnicy i zaproszeni goście mogli na żywo zobaczyć specjalnie przygotowane obozowisko historyczne, które zorganizowała Grupa Rekonstrukcji Historycznej „Nałęcz”. Ponadto przybyli do parku uczestnicy mogli zobaczyć wojskowy sprzęt, spróbować wojskowej grochówki przygotowanej przez klub wojskowy 7BOW



i zaczerpnąć historycznej wiedzy o Żołnierzach Niezłomnych dzięki wystawie plenerowej „Niepokonani. Niezłomni”. Na ww. bieg wydatkowano kwotę **1 300 zł**.



Zdj. 20.1 KULTURA FIZYCZNA – Bieg „Tropem Wilczym”

- **II edycja BIEG „KOLOROWE SKARPETKI”**

21 marca 2025 roku w Trzebiatowie odbył się II Bieg Kolorowych Skarpetek, organizowany w ramach obchodów Światowego Dnia Zespołu Downa. Data tego wydarzenia nie jest przypadkowa – nawiązuje do trisomii 21. chromosomu, która powoduje to schorzenie. Bieg był wyrazem solidarności z osobami z Zespołem Downa, a symboliczne, kolorowe skarpetki miały przypominać o trudnościach związanych z ich funkcjonowaniem w społeczeństwie. Wydarzenie odbyło się na Stadionie Miejskim w Trzebiatowie, gdzie uczestnicy rywalizowali w różnych kategoriach wiekowych. Każdy biegacz otrzymał pamiątkowy medal, a zwycięzcy zostali nagrodzeni statuetkami w kształcie skarpet oraz upominkami. Podczas wydarzenia nie zabrakło dodatkowych atrakcji. Mini Zoo Donkey Shot przygotowało zagrodę ze zwierzętami, Kajtur umożliwił uczestnikom test przeciążeniowy na żyroskopie, a Grupa Rekonstrukcji Historycznej Nałęcz zaprezentowała wystawę oraz pokazy historycznych strojów wojskowych. Na wszystkich czekały również potrawy z grilla. Na ww. wydarzenie wydatkowano kwotę 12 000 zł.

- **X Edycja „Biegu Nałęcza”**

13 kwietnia 2025 roku w wyjątkowej atmosferze odbył się jubileuszowy, **X Bieg Nałęcza** – wydarzenie, które od lat łączy sportową rywalizację z hołdem dla historii. Tegoroczna edycja, zorganizowana przez **Klub Wojskowy 7 BOW** w Trzebiatowie oraz **Grupę Rekonstrukcji Historycznej "Nałęcz"**, zgromadziła wielu pasjonatów biegania i historii, chcących uczcić pamięć generała dywizji Stanisława Nałęcz-Komornickiego oraz ofiar katastrofy smoleńskiej. Tradycyjnie wydarzenie rozpoczęło się od marszu nordic walking, a następnie reszta uczestników ruszyła na bieg o **dystansie 5,5 km**. Trasa wiodła malowniczą drogą z Włodarki do jednostki wojskowej w Trzebiatowie (JW 1872). Wspólna aktywność fizyczna była nie tylko okazją do sportowego wyzwania, ale także do chwili refleksji i wspólnego przeżywania pamięci o bohaterach. Biegacze mogli liczyć na wyjątkowe nagrody i upominki, które ufundowali sponsorzy i partnerzy wydarzenia. Każdy uczestnik otrzymał okolicznościową koszulkę – dzięki wsparciu firm **ZAL-MET Trzebiatów (Robert Zalewski)**, **Sus Travel**,



Piramida Medical Spa (Paweł Woźniak). Dodatkowo, wszyscy ukończyli bieg z medalami pamiątkowymi przekazanymi przez **Urząd Miejski w Trzebiatowie**. Na uczestników czekały również nagrody okolicznościowe od **Kajtur Event (Darek Zieliński)** oraz nagrody specjalne przygotowane przez **Woj-Pol (Zbrzeźniak W. – Gibziński J.)**. Na ww. wydarzenie wydatkowano kwotę **2 500,30 zł**.

- **„NIEBIESKIE IGRZYSKA”**

W piątek, 25 kwietnia 2025 roku, na Stadionie Miejskim w Trzebiatowie odbyły się Niebieskie Igrzyska, zorganizowane przez Szkołę Podstawową Nr 1 z Oddziałami Integracyjnymi im. Jana Kochanowskiego w Trzebiatowie. Wydarzenie zgromadziło wielu uczestników i gości, którzy wspólnie stworzyli wyjątkową atmosferę pełną radości, wsparcia i sportowego ducha. Niebieskie Igrzyska to nie tylko sportowa rywalizacja, ale przede wszystkim czas integracji, wzajemnego zrozumienia i budowania przyjaznych relacji. Na ww. wydarzenie wydatkowano kwotę **3 500 zł**.



Zdj. 20.2 KULTURA FIZYCZNA – „NIEBIESKIE IGRZYSKA”

- **III edycja „Majówka Na Sportowo”.**

1 maja 2025 roku na kompleksie boisk przy skateparku w Trzebiatowie odbyła się III edycja wydarzenia „Majówka na Sportowo”. Wspaniała pogoda, dobra energia i mnóstwo atrakcji sprawiły, że mieszkańcy gminy i okolic spędzili to popołudnie aktywnie i rodzinie. Na uczestników czekały między innymi dmuchańce, animatorzy dla dzieci, mini boiska do gier zespołowych, strzelnica sportowa, żyroskop oraz wyjątkowa atrakcja – Piana Party dla najmłodszych. Dużym zainteresowaniem cieszyło się także znakowanie rowerów przez funkcjonariuszy z Komisariatu Policji w Trzebiatowie. Szczególne podziękowania kierujemy do pana Romana Elminowskiego, właściciela firmy ECO-SERWIS Trzebiatów, który był pomysłodawcą oraz głównym sponsorem wydarzenia. Dziękujemy wszystkim uczestnikom wydarzenia – dzieciom, młodzieży, rodzicom i dziadkom. Cieszymy się, że wspólnie tworzymy wydarzenia, które integrują i bawią mieszkańców Gminy Trzebiatów. Na ww. wydarzenie wydatkowano kwotę **12 150 zł**.

- **„Rodzinny i sportowy piknik w Szkole Podstawowej Nr 2 w Trzebiatowie”**



W Szkole Podstawowej Nr 2 z Oddziałami Integracyjnymi im. I Armii Wojska Polskiego w Trzebiatowie odbył się piknik rodzinny i sportowy. Wydarzenie zorganizowane zostało przez Radę Rodziców oraz Samorząd Uczniowski przy dużym zaangażowaniu całej społeczności szkolnej. Uczestników powitały Burmistrz Trzebiatowa Marzena Domaradzka oraz Dyrektor Szkoły Ewa Zienowicz. W programie znalazły się liczne atrakcje – dmuchańce, konkurencje sportowe, słodki poczęstunek, a przede wszystkim wspólna zabawa w atmosferze rodzinnej integracji. Piknik cieszył się dużym zainteresowaniem i zgromadził wiele rodzin, uczniów oraz sympatyków szkoły. Dziękujemy organizatorom za stworzenie tak radosnego i wartościowego wydarzenia. Na ww. wydarzenie wydatkowano kwotę **900 zł**.

- **„Sportowy Dzień Dziecka”**

9 czerwca 2025 roku na stadionie miejskim w Trzebiatowie odbył się Sportowy Dzień Dziecka – wyjątkowe wydarzenie pełne uśmiechów, aktywności i niezapomnianych atrakcji. Pogoda dopisała, a najmłodszy mieszkańcy naszej gminy wraz z rodzinami bawili się doskonale! Na uczestników czekały liczne sportowe konkurencje – od siatkówki i koszykówki, przez badminton, po strefę gier i zabaw. Wielkim zainteresowaniem cieszyły się dmuchańce oraz specjalna strefa militarna przygotowana przez 3. Batalion Zmechanizowany Legii Akademickiej. Ogromną frajdę sprawiły dzieciom również przejażdżki sprzętem wojskowym, udostępnionym przez Grupę Rekonstrukcji Historycznej „Nałęcz”. Nie zabrakło także energicznej Zumby, którą poprowadziła Ilona Walkowiak oraz występu artystycznego Bałtyckiej Szkoły Baletowej w Trzebiatowie, który zachwycił publiczność. Dziękujemy wszystkim, którzy włączyli się w organizację tego wydarzenia oraz licznie przybyłym mieszkańcom. Uśmiechy dzieci to dla nas najlepsza nagroda! Na ww. wydarzenie wydatkowano kwotę **21 750,74 zł**.



Zdj. 20.3 KULTURA FIZYCZNA – „Sportowy Dzień Dziecka”

- **Bieg „SUS TRAVEL RUN - MRZEŻYNO”**

W niedzielę 20 lipca 2025 roku w Mrzeżynie odbyła się kolejna edycja biegu ulicznego SUS TRAVEL RUN, organizowanego przez firmę SUS TRAVEL (sponsora tytularnego) oraz Gminę Trzebiatów.



Wydarzenie po raz kolejny przyciągnęło wielu biegaczy z całej Polski, kibiców oraz mieszkańców i turystów. Bieg rozegrany został na dystansie 5,5 km – jego trasa wiodła przez malownicze tereny Mrzeżyna, kończąc się widowiskowym finiszem na tzw. „słynnych schodach”. Zawodnicy chwalili organizację wydarzenia, świetną atmosferę oraz doskonałe warunki do rywalizacji. Szczególne podziękowania kierujemy do Małgorzaty Hołub-Kowalik, mistrzyni olimpijskiej z Tokio (sztafeta mieszana 4x400 m), która wsparła wydarzenie swoją obecnością i aktywnie promowała udział w biegu. Na ww. wydarzenie wydatkowano kwotę **12 129,10 zł**.

- **Bieg „POWSTANIA WARSZAWSKIEGO”**

W piątek, 1 sierpnia 2025 roku, w Trzebiatowie odbyły się uroczystości upamiętniające **81. rocznicę wybuchu Powstania Warszawskiego** – jednego z najważniejszych wydarzeń w historii XX-wiecznej Polski. Wydarzenie rozpoczęło się prelekcją historyczną pt. „Przyczyny wybuchu Powstania – 63 dni walki. Analiza skutków Powstania”, przygotowaną przez Klub Wojskowy 7BOW w Trzebiatowie. Punktualnie o godzinie 17:00, w ramach ogólnopolskiej akcji upamiętniającej godzinę „W”, uruchomione zostały syreny alarmowe, a zebrani na placu przed ratuszem oddali hołd poległym Powstańcom minutą ciszy. W dalszej części uroczystości odbyły się przemówienia okolicznościowe oraz salwa honorowa w wykonaniu Grupy Rekonstrukcji Historycznej „Nałęcz”. Przed obeliskiem poświęconym generałowi Stanisławowi Komornickiemu ps. „Nałęcz” – powstańcowi warszawskiemu i wieloletniemu żołnierzowi Wojska Polskiego – złożono wiązanki kwiatów. Wydarzeniu towarzyszyła prezentacja uzbrojenia, umundurowania oraz sprzętu wojskowego. Dużym zainteresowaniem cieszyła się również tematyczna wystawa plenerowa oraz rekonstrukcja barykady powstańczej. Ostatnim punktem obchodów był Bieg Powstańców Warszawskich – edycja trzebiatowska – w którym licznie wzięli udział zarówno mieszkańcy, jak i goście miasta. Organizatorami wydarzenia byli: Gmina Trzebiatów, Dowództwo 3bz LA w Trzebiatowie, 36 dr OP w Mrzeżynie, Klub Wojskowy 7BOW w Trzebiatowie oraz Grupa Rekonstrukcji Historycznej „Nałęcz”. Obchody odbyły się pod **honorowym patronatem Burmistrz Trzebiatowa – Marzeny Domaradzkiej**. Na wyżej wymienione wydarzenie wydatkowano kwotę **4 400,46 zł**.



Zdj. 20.4 KULTURA FIZYCZNA – Bieg „Powstania Warszawskiego”



- **X edycja „Najwyższy Czas Przekopać Port”.**

20 sierpnia 2025 roku w Porcie Morskim w Mrzeżynie odbyła się **jubileuszowa, dziesiąta edycja** jednej z najbardziej rozpoznawalnych imprez sportowych w Gminie Trzebiatów – **„Najwyższy Czas Przekopać Port”**, która rozpoczęła się od strefy sportu dedykowanej dla dzieci i młodzieży. Na samej strefie uczestnicy mieli do dyspozycji, dmuchane atrakcje, animatorów zabaw oraz profesjonalnych trenerów na co dzień trenujących młodzież w klubach –SUS TRAVEL „ORZEŁ „MRZEŻYNO, SUS TRAVEL „ELPHANT” TRZEBIATÓW, SUS TRAVEL „JEDYNKA” TRZEBIATÓW. Organizatorzy nie zapomnieli o tym co dzieci bawi najbardziej, czyli ZUMBA Z ILONĄ WALKOWIAK i PIANA PARTY NA ZAKOŃCZENIE. Serdeczne podziękowania dla **Polskiego Związku Piłki Nożnej**, który objął patronat nad wyżej wymienionym wydarzeniem, oraz przygotował wyjątkowe nagrody z logo reprezentacji polski dla dzieci i młodzieży. Tegoroczne zawody rozpoczęły się od eliminacji, w których udział wzięło 47 zawodników. Następnie zaczęto rywalizację w konkursie głównym, który dostarczyły ogromnych emocji i wspaniałej atmosfery. **Królem** wieczoru został **Kuba Karpiński z Koszalina**, który już po raz **drugi** w historii wydarzenia zdołał **„przekopać port”**. Pierwszego tego wyczynu dokonał w 2023 roku – w ostatniej próbie. Tym razem historia powtórzyła się – i ponownie to właśnie ostatnia próba dała mu zwycięstwo – warto jednak zaznaczyć, że w tym roku piłka poszybowała około trzech metrów dalej niż w 2023 roku. Przypominamy, że szerokość rzeki Rega w tym miejscu wynosi 68 metrów. Na uczestników i publiczność czekały liczne atrakcje, strefa animacji, sportowa rywalizacja oraz spotkanie z wyjątkowym gościem – **Jackiem Krzynówkiem**, legendą polskiej piłki nożnej, który również brał udział w bezpośredniej rywalizacji. Relacje z ww. eventu można było nie tylko zobaczyć w lokalnych mediach, ale także w programie – **„Ekstraklasa Po Godzinach” w telewizji CANAL PLUS**. Natomiast mecenasem wydarzenia od początku jest **Grzegorz Krychowiak** 100-krotny reprezentant Polski w Piłkę Nożną, który jest wychowankiem **KS „Orzeł” Mrzeżyno**. W tym roku na zachodnim nabrzeżu portu, kibice mogli na żywo zobaczyć ogromną koszulkę **Grzegorza Krychowiaka**, która była prezentowana na Stadionie Narodowym podczas pożegnania naszego reprezentanta z kadrą **POLSKI**. Wydarzenie zorganizował **Gmina Trzebiatów i SUS TRAVEL- Paweł Woźniak**. Na wyżej wymienione wydarzenie wydatkowano kwotę **33 700,46 zł**.



Zdj. 20.5 KULTURA FIZYCZNA – „Najwyższy Czas Przekopać Port”



- **XLV edycja „Trzebiatowska 10”**

21 września 2025 roku odbyła się XLV edycja biegu „Trzebiatowska 10” im. Henryka Cirockiego – jedno z najstarszych wydarzeń sportowych w regionie. Tegoroczna odsłona była wyjątkowa, ponieważ po raz pierwszy trasa biegu wiodła ulicami Trzebiatowa.

Sportowe emocje rozpoczęły się od biegów dzieci i młodzieży, które tradycyjnie przyciągnęły liczne grono młodych zawodników i kibiców. Następnie wystartował bieg główny na dystansie 10,4 km oraz marsz Nordic Walking na trasie 4,5 km. W klasyfikacji open mężczyźni zwyciężył Jacek Stadnik (Karlino) z czasem 00:34:11, wyprzedzając Adriana Andruszkiewicza (Stargard) i Sebastiana Łukaszewskiego (Stargardzki Klub Lekkoatletyczny). Wśród kobiet najlepsza okazała się Małgorzata Krynicka-Grzyb (Trzebiatów, MLUKS Trzebiatów) z czasem 00:40:09, przed Mają Lemańską (Szczecin, MKL Szczecin) i Katarzyną Maciejewską (Drawsko Pomorskie). W Nordic Walking najszybsi byli: Krzysztof Skiba (Legnica, Drużyna Dobrej Energii) z czasem 00:26:50 oraz Anna Zaczyńska-Skiba (Legnica, Drużyna Dobrej Energii) z wynikiem 00:29:27. Na ww. wydarzenie wydatkowano kwotę **61 770, 50 zł**.



Zdj. 20.6 KULTURA FIZYCZNA – „Trzebiatowska 10”

Tab. 20.4 KULTURA FIZYCZNA - Wydatkowanie środków na organizację wydarzeń sportowych – porównanie lata 2024- 2025.

Lp.	Nazwa zadania	Wydatek w zł 2024 rok	Wydatek w zł 2025 rok
1.	„Aktywne Ferie z Gminą Trzebiatów”	19 203,86	10 209,36
2.	Bieg „Tropem Wilczym”	1 500,73	1 300,00
3.	IX Edycja „Biegu Nałęczą”	2 150,37	2 500,30
4.	Bieg Kolorowe Skarpetki	4 150,00	12 000,00
5.	„Majówka Na Sportowo”	6 040,66	12 150,00
6.	Sportowy Dzień Dziecka	12 736,74	21 750,74
7.	Bieg SUS Travel Run Mrzeżyno	7 729,09	12 129,10
8.	Słoneczna Strefa Sportu Na Plaży w Mrzeżynie	1 214,05	-



9.	Strongman – Super Series Mrzeżyno 2024	850,20	-
10.	„Najwyższy Czas Przekopać Port”	6 900,46	33 700,46
11.	„Trzebiatowska 10”	37 770,00	61 770,50
12.	Piknik Sportowy SP2	-	900,00
13.	Bieg Powstania Warszawskiego	-	4 400,46
14.	NIEBIESKIE IGRZYSKA	-	3 500,00
OGÓŁEM		100 246,16	176 310,92

Na dofinansowanie „pozostałych” imprez sportowych, w ramach organizacji sportu w roku 2025 w gminie wydatkowano kwotę 35 569,87 zł. Środki finansowe przeznaczono przede wszystkim na: puchary, dyplomy, transport, wpisowe, artykuły spożywcze, nagrody, sprzęt sportowy do organizacji ww. wydarzeń realizowanych wspólnie wraz ze stowarzyszeniami działającymi na terenie gminy Trzebiatów.



21. SPIS TABEL

Tab. 2.1 Struktura użytkowania gruntów	11
Tab. 2.2 DEMOGRAFIA - LICZBA MIESZKAŃCÓW	14
Tab. 2.3 DEMOGRAFIA - DANE O URODZENIACH, MAŁŻEŃSTWACH I ZGONACH	14
Tab. 2.4 DEMOGRAFIA - MĘŻCZYŻNI – TRZEBIATÓW.....	15
Tab. 2.5 DEMOGRAFIA - KOBIETY – TRZEBIATÓW	15
Tab. 2.6 DEMOGRAFIA - MĘŻCZYŻNI – MRZEŻYNO.....	15
Tab. 2.7 DEMOGRAFIA - KOBIETY – MRZEŻYNO.....	16
Tab. 2.8 Bezrobocie w Gminie Trzebiatów w 2025 r.....	17
Tab. 2.9 Sołectwa	18
Tab. 2.10 Osiedla	18
Tab. 2.11 Udzielone dotacje dla organizacji pozarządowych.....	19
Tab. 2.12 Wsparcie dla stowarzyszeń w ramach współfinansowania aktywności lokalnej	21
Tab. 2.13 Działalność gospodarcza - Przedsiębiorcy	22
Tab. 2.14 Działalność gospodarcza – Liczba podmiotów wg sekcji działalności gospodarczej zgodnie z Polską Klasyfikacją Działalności (PKD) – raport z CEIDG.....	22
Tab. 3.1 Grunty gminne.....	27
Tab. 3.2 Użytki rolne oraz lasy na terenie gminy	27
Tab. 3.3 Dzierżawa gruntów gminnych	27
Tab. 3.4 Przejęcia gruntów	28
Tab. 3.5 Sprzedaż nieruchomości.....	28
Tab. 3.6 Wykonanie uchwał Rady Miejskiej.....	30
Tab. 4.1 Struktura powierzchniowa gospodarstw.....	34
Tab. 5.1 Ewidencja zbiorników bezodpływowych i przydomowych oczyszczalni ścieków.	43
Tab. 6.1 ZDGiGK- Aktualny wykaz dróg publicznych na terenie gminy Trzebiatów.....	48
Tab. 6.2 ZDGiGK - Stawki opłat za gospodarowanie odpadami	67
Tab. 6.3 ZDGiGK - Masa odebranych odpadów komunalnych bezpośrednio od właścicieli nieruchomości.....	67
Tab. 6.4 ZDGiGK - Masa zebranych odpadów w PSZOK	68
Tab. 6.5 ZDGiGK - Dochód i Wydatki za gospodarowanie odpadami	69
Tab. 7.1 ZPM - Wykaz akwenów portowych oraz ogólnodostępnych obiektów, urządzeń i instalacji wchodzących w skład infrastruktury portowej Portu Mrzeżyno, (bez falochronów i Nabrzeża Odpraw Granicznych).....	71
Tab. 7.2 ZPM - Zatrudnienie w Zarządzie Portu Morskiego Mrzeżyno	85
Tab. 8.1 ZWIK - Ilość sprzedanej wody i odprowadzenia ścieków w latach 2024 - 2025.....	90
Tab. 8.2 ZWIK - Wynik finansowy spółki.....	90
Tab. 8.3 ZWIK - Rentowność aktywów, kapitału własnego i sprzedaży	90
Tab. 8.4 ZWIK - Sieć kanalizacyjna.....	91
Tab. 8.5 ZWIK - Sieć wodociągowa	91
Tab. 9.1 ZG - Inwestycje zrealizowane w 2025 r.	93
Tab. 10.1 TOK - Wycena nieruchomości Trzebiatowskiego Ośrodka kultury.....	104



Tab. 10.2 TOK - Dofinansowania pozyskane w 2025 r.	112
Tab. 11.1 ZBK - REMONTY Prace murarskie	124
Tab. 11.2 ZBK - REMONTY Prace blacharsko-dekarskie	124
Tab. 11.3 ZBK - REMONTY prace stolarskie	125
Tab. 11.4 ZBK - REMONTY prace instalacyjne wod.-kan., gaz i c.o.....	125
Tab. 11.5 ZBK - REMONTY Prace elektroinstalacyjne	126
Tab. 11.6 ZBK - REMONTY Pozostałe remonty	126
Tab. 11.7 ZBK - Razem remonty wykonane przez grupę konserwatorów.....	126
Tab. 11.8 ZBK - Remonty budynków we wspólnotach mieszkaniowych.....	127
Tab. 11.9 ZBK - Wykaz remontów wykonanych systemem zleconym	133
Tab. 11.10 ZBK - Remonty nieruchomości zgodnie z umową o zarządzanie.....	133
Tab. 11.11 ZBK - Wykaz wykonanych prac niezwiązanych z podstawową działalnością Spółki co przedstawiono poniżej	134
Tab. 11.12 ZBK - Współpraca Zakładu Budynków Komunalnych „ Trzebiatów”, Gminy Trzebiatów oraz Wspólnot Mieszkaniowych.....	134
Tab. 12.1 OPS - Budżet Ośrodka Pomocy Społecznej w Trzebiatowie 2025 r. bez zewnętrznych programów	144
Tab. 12.2 OPS - Główne powody przyznania pomocy finansowej przez OPS Trzebiatów w latach 2024 - 2025.....	145
Tab. 12.3 OPS - Świadczenia rodzinne i funduszy alimentacyjnych	146
Tab. 12.4 OPS - Dodatki mieszkaniowe i dodatek energetyczny w latach 2024 - 2025.....	146
Tab. 12.5 OPS - Usługi opiekuńcze	147
Tab. 12.6 OPS - Specjalistyczne usługi opiekuńcze dla dzieci z zaburzeniami psychicznymi	147
Tab. 12.7 OPS - Wspieranie rodziny lata 2024 - 2025	147
Tab. 12.8 OPS - Przeciwdziałanie przemocy domowej lata 2024 - 2025.....	148
Tab. 12.9 OPS - Harmonogram PIK.....	149
Tab. 12.10 OPS - Poradnictwo specjalistyczne PIK lata 2024 - 2025	149
Tab. 13.1 OBRONA CYWILNA - Zestawienie wyjazdów OSP.....	155
Tab. 13.2 OBRONA CYWILNA - Dziedziny ratownictwa specjalistycznego w poszczególnych OSP Gminy Trzebiatów.....	156
Tab. 13.3 OBRONA CYWILNA - Ewidencja wyników działań Straży Miejskiej w Trzebiatowie w roku 2025.....	156
Tan. 13.4 OBRONA CYWILNA - Ewidencja pozostałych działań Straży Miejskiej w Trzebiatowie w 2025 roku.....	158
Tab. 14.1 OŚWIATA - Stan organizacji przedszkola i szkół w porównaniu lata 2024 - 2025	161
Tab. 14.2 OŚWIATA - Stan zatrudnienia szkół i przedszkola	164
Tab. 14.3 OŚWIATA - Nakłady na doskonalenie zawodowe nauczycieli w roku 2025	164
Tab. 14.4 OŚWIATA - Struktura awansu zawodowego.....	165
Tab. 14.5 OŚWIATA - Wyniki egzaminu ósmoklasisty i porównanie roku szkolnego 2024/2025 do 2023/2024	165
Tab. 14.6 OŚWIATA - Formy pomocy psychologiczno - pedagogicznej.....	165
Tab. 14.7 OŚWIATA - Środki z subwencji oświatowej	170
Tab. 15.1 OCHRONA ZABYTKÓW - Dotacje na zabytki udzielone z budżetu Gminy w 2025 r.	173



Tab. 15.2 OCHRONA ZABYTKÓW - wysokość pozyskanych dofinansowań	174
Tab. 16.1 FINANSE - Dochody wg źródeł pochodzenia w latach 2024 i 2025	177
Tab. 16.2 FINANSE - Rodzaje wydatków według działów w latach 2024 i 2025	179
Tab. 16.3 FINANSE - Stan zadłużenia wraz z prognozą zadłużenia.....	181
Tab. 17.1 PODATKI - łączna kwota wpływów z tyt. podatków i opłat lokalnych w porównaniu lata 2024 - 2025.....	184
Tab. 17.2 PODATKI - łączna kwota zaległości z tyt. podatków i opłat lokalnych w porównaniu lata 2024 - 2025.....	186
Tab. 20.1 KULTURA FIZYCZNA - Zadania w zakresie kultury fizycznej – porównanie lata 2024 – 2025.....	207
Tab. 20.2 KULTURA FIZYCZNA - Dotacje dla klubów sportowych – wykonanie lata 2024 - 2025.....	207
Tab. 20.3 KULTURA FIZYCZNA - Dotacje dla klubów sportowych wg dyscypliny sportowej.....	209
Tab. 20.4 KULTURA FIZYCZNA Wydatkowanie środków na organizację wydarzeń sportowych – porównanie lata 2024 – 2025.....	214